

2024年度「学習成果に関する自己評価と学習状況に関するアンケート」学科学年別回答率

No.	学科コード	学科	学年	回答率	回答者	対象者
1	211	日本語日本文学科	1	94.70%	125	132
2	211	日本語日本文学科	2	90.63%	116	128
3	211	日本語日本文学科	3	83.94%	115	137
4	211	日本語日本文学科	4	75.21%	91	121
5	213	歴史文化学科	1	94.78%	109	115
6	213	歴史文化学科	2	95.58%	108	113
7	213	歴史文化学科	3	93.40%	99	106
8	213	歴史文化学科	4	92.00%	92	100
9	221	心理学科	1	100.00%	102	102
10	221	心理学科	2	97.22%	105	108
11	221	心理学科	3	96.43%	108	112
12	221	心理学科	4	93.27%	97	104
13	222	福祉社会学科	1	98.65%	73	74
14	222	福祉社会学科	2	95.33%	102	107
15	222	福祉社会学科	3	94.67%	71	75
16	222	福祉社会学科	4	88.51%	77	87
17	223	現代教養学科	1	96.67%	87	90
18	223	現代教養学科	2	93.39%	113	121
19	223	現代教養学科	3	83.18%	89	107
20	223	現代教養学科	4	70.37%	76	108
21	224	初等教育学科	1	90.72%	88	97
22	224	初等教育学科	2	89.90%	89	99
23	224	初等教育学科	3	91.51%	97	106
24	224	初等教育学科	4	78.05%	96	123
25	233	管理栄養学科	1	100.00%	76	76
26	233	管理栄養学科	2	93.94%	62	66
27	233	管理栄養学科	3	90.12%	73	81
28	233	管理栄養学科	4	89.01%	81	91
29	234	健康デザイン学科	1	93.67%	74	79
30	234	健康デザイン学科	2	91.01%	81	89
31	234	健康デザイン学科	3	83.54%	66	79
32	234	健康デザイン学科	4	78.67%	59	75
33	235	食安全マネジメント学科	1	97.59%	81	83
34	235	食安全マネジメント学科	2	96.51%	83	86
35	235	食安全マネジメント学科	3	84.54%	82	97
36	235	食安全マネジメント学科	4	87.84%	65	74
37	241	ビジネスデザイン学科	1	96.88%	124	128
38	241	ビジネスデザイン学科	2	12.70%	16	126

2024年度「学習成果に関する自己評価と学習状況に関するアンケート」学科学年別回答率

No.	学科コード	学科	学年	回答率	回答者	対象者
39	241	ビジネスデザイン学科	3	92.66%	101	109
40	241	ビジネスデザイン学科	4	86.92%	93	107
41	242	会計ファイナンス学科	1	92.94%	79	85
42	242	会計ファイナンス学科	2	88.68%	94	106
43	242	会計ファイナンス学科	3	80.23%	69	86
44	242	会計ファイナンス学科	4	80.30%	53	66
45	251	英語コミュニケーション学科	1	98.91%	181	183
46	251	英語コミュニケーション学科	2	79.01%	143	181
47	251	英語コミュニケーション学科	3	85.78%	175	204
48	251	英語コミュニケーション学科	4	82.22%	148	180
49	252	国際学科	1	96.80%	121	125
50	252	国際学科	2	92.13%	117	127
51	252	国際学科	3	43.75%	49	112
52	252	国際学科	4	68.38%	93	136
53	261	環境デザイン学科	1	92.02%	196	213
54	261	環境デザイン学科	2	91.88%	215	234
55	261	環境デザイン学科	3	82.22%	185	225
56	261	環境デザイン学科	4	70.14%	148	211
		学年別	1	95.83%	1516	1582
			2	85.39%	1444	1691
			3	84.29%	1379	1636
			4	80.16%	1269	1583
		全体		86.38%	5608	6492

1年

2年

3年

4年

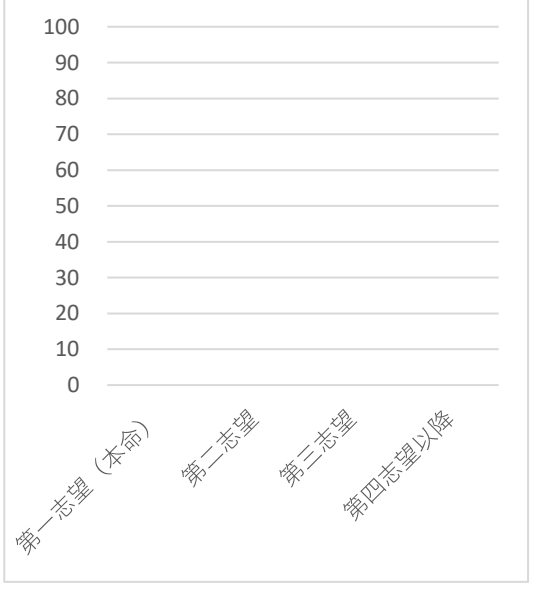
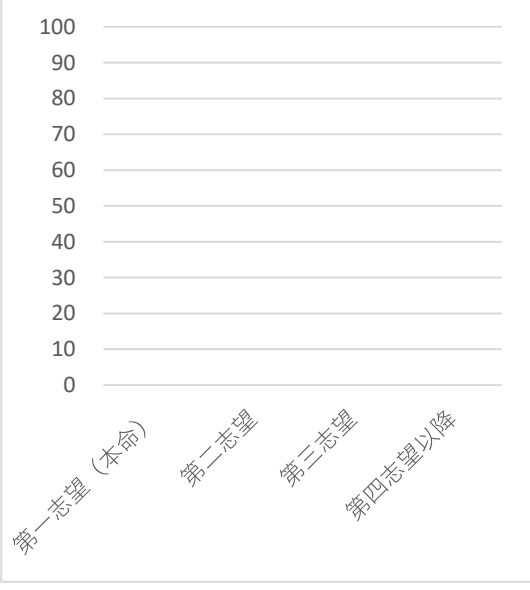
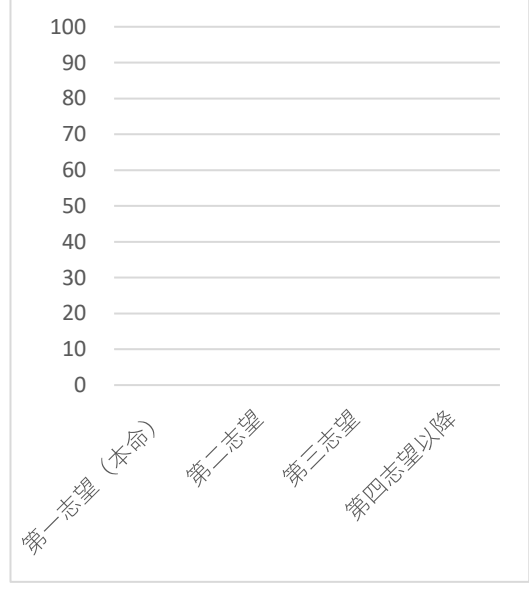
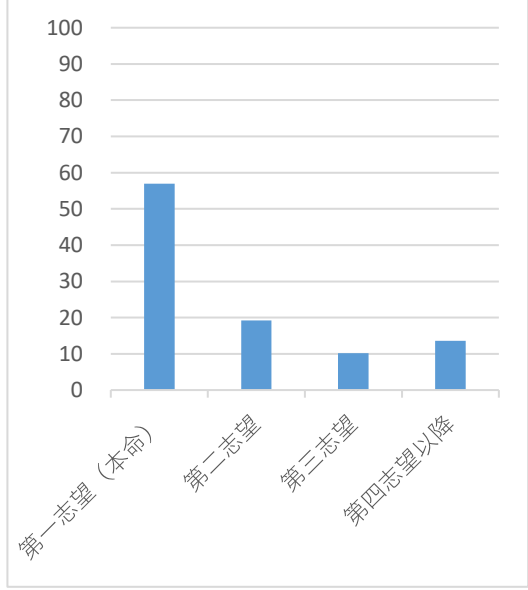
昭和女子大学の志望順位は何番目でしたか。(1年生のみ)

選択	選択肢名	割合	回答者数
1	第一志望(本命)	57	852
2	第二志望	19	287
3	第三志望	10	153
4	第四志望以降	14	204

選択	選択肢名	割合	回答者数
1	第一志望(本命)	####	0
2	第二志望	####	0
3	第三志望	####	0
4	第四志望以降	####	0

選択	選択肢名	割合	回答者数
1	第一志望(本命)	####	0
2	第二志望	####	0
3	第三志望	####	0
4	第四志望以降	####	0

選択	選択肢名	割合	回答者数
1	第一志望(本命)	####	0
2	第二志望	####	0
3	第三志望	####	0
4	第四志望以降	####	0



Q1. 昭和女子大学では、以下の独自の教育を実践しています。これらについて、あなたの昨年度の達成度を自己評価してください。(1年生対象外)

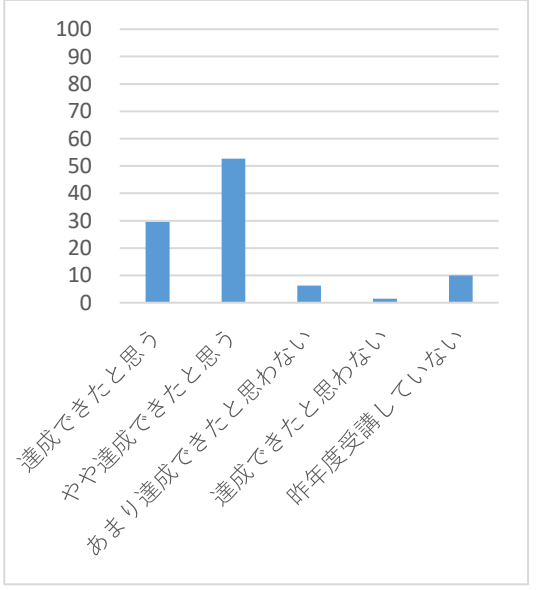
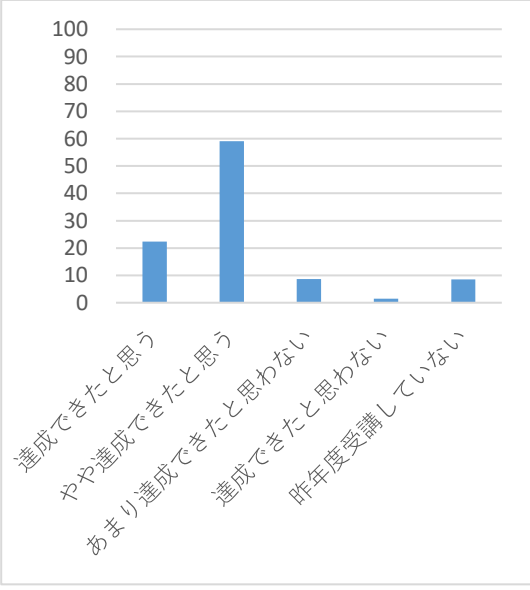
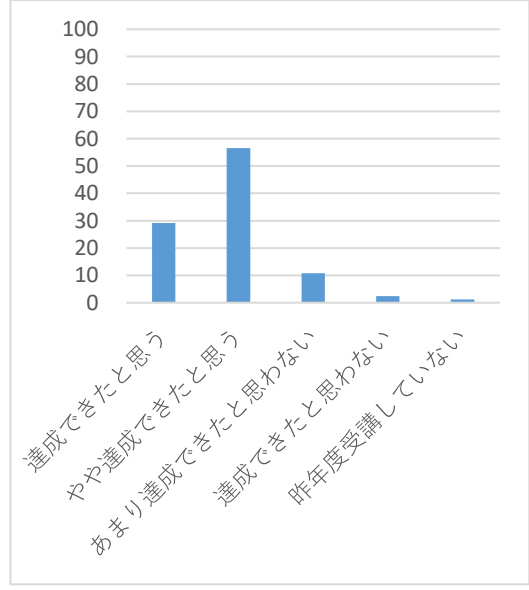

1-1. 実践倫理

選択	選択肢名	割合	回答者数
1	達成できたと思う	####	0
2	やや達成できたと思う	####	0
3	あまり達成できなかったと思う	####	0
4	達成できなかったと思う	####	0
5	昨年度受講していない	####	0

選択	選択肢名	割合	回答者数
1	達成できたと思う	29	383
2	やや達成できたと思う	57	743
3	あまり達成できなかったと思う	11	141
4	達成できなかったと思う	2	31
5	昨年度受講していない	1	15

選択	選択肢名	割合	回答者数
1	達成できたと思う	22	294
2	やや達成できたと思う	59	777
3	あまり達成できなかったと思う	9	113
4	達成できなかったと思う	1	19
5	昨年度受講していない	9	112

選択	選択肢名	割合	回答者数
1	達成できたと思う	30	356
2	やや達成できたと思う	53	635
3	あまり達成できなかったと思う	6	75
4	達成できなかったと思う	1	18
5	昨年度受講していない	10	121



1年

2年

3年

4年

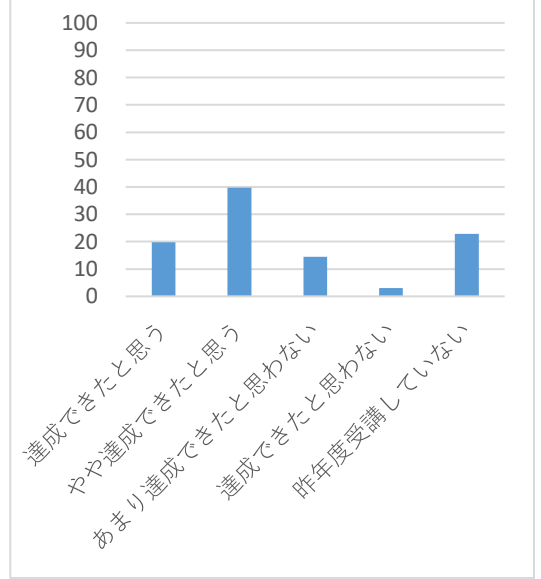
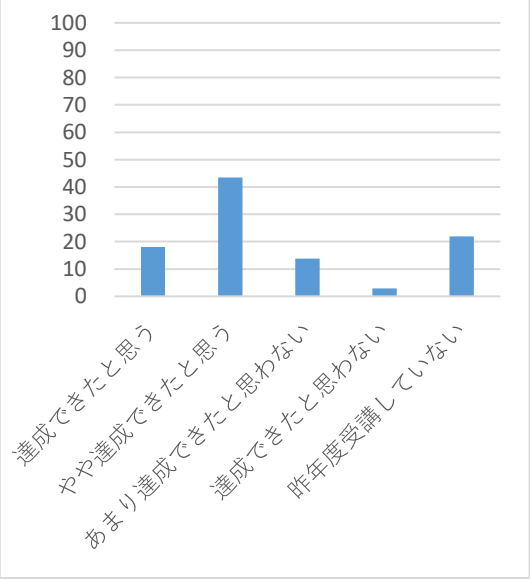
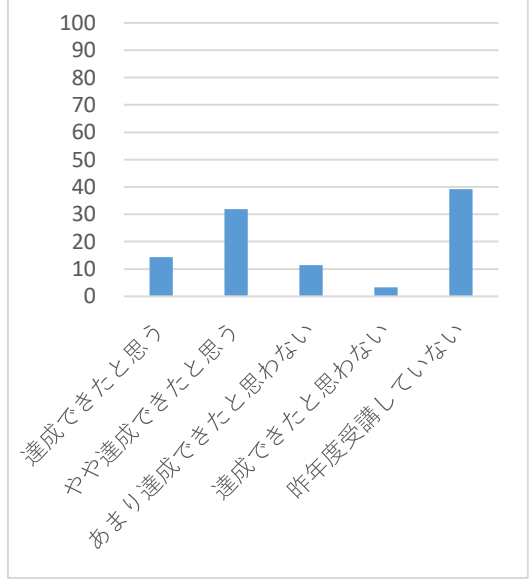
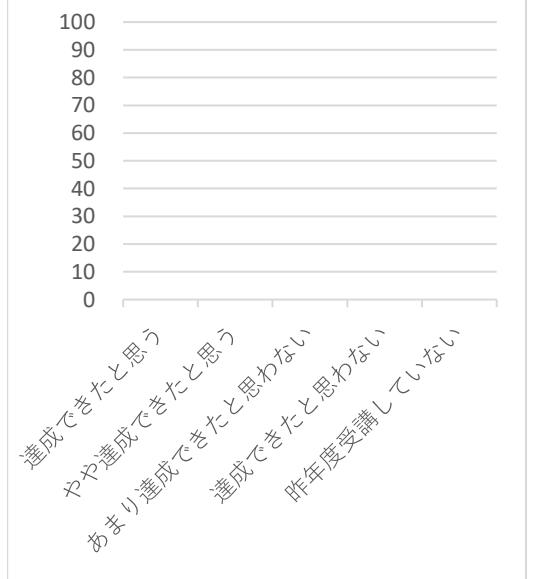
1-2. データサイエンス科目群

選択	選択肢名	割合	回答者数
1	達成できたと思う	####	0
2	やや達成できたと思う	####	0
3	あまり達成できたと思わない	####	0
4	達成できなかったと思う	####	0
5	昨年度受講していない	####	0

選択	選択肢名	割合	回答者数
1	達成できたと思う	14	186
2	やや達成できたと思う	32	415
3	あまり達成できたと思わない	11	149
	達成できなかったと思う	3	43
4	昨年度受講していない	39	510

選択	選択肢名	割合	回答者数
1	達成できたと思う	18	236
2	やや達成できたと思う	43	568
3	あまり達成できたと思わない	14	181
	達成できなかったと思う	3	37
4	昨年度受講していない	22	286

選択	選択肢名	割合	回答者数
1	達成できたと思う	20	238
2	やや達成できたと思う	40	478
3	あまり達成できたと思わない	14	173
	達成できなかったと思う	3	37
4	昨年度受講していない	23	275



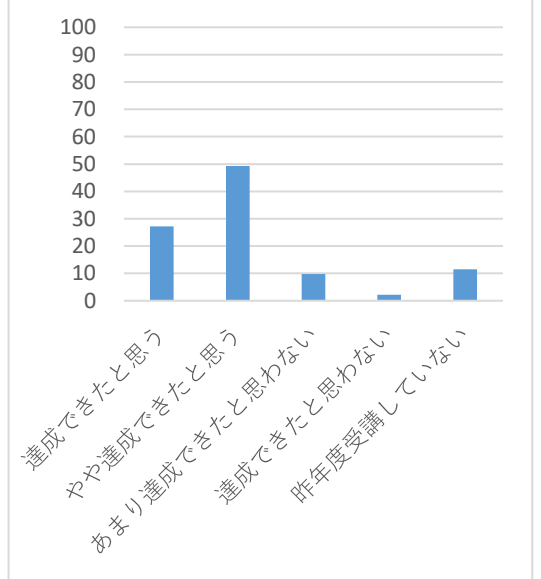
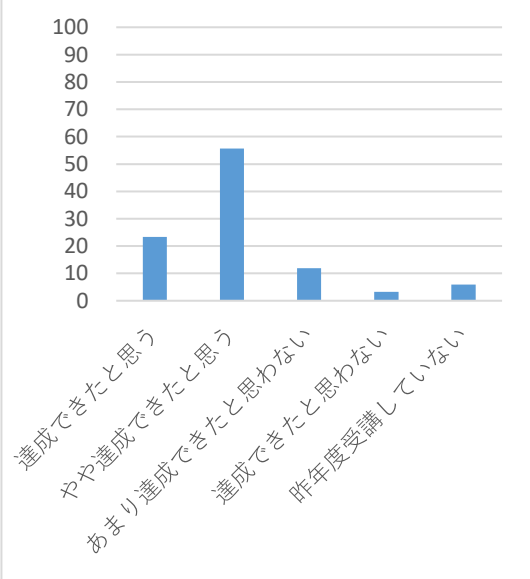
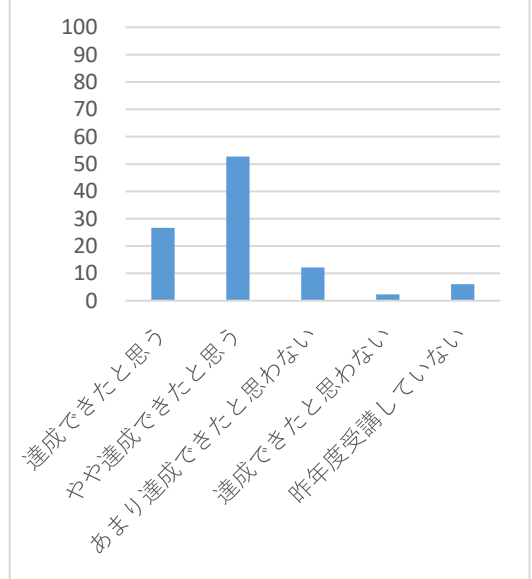
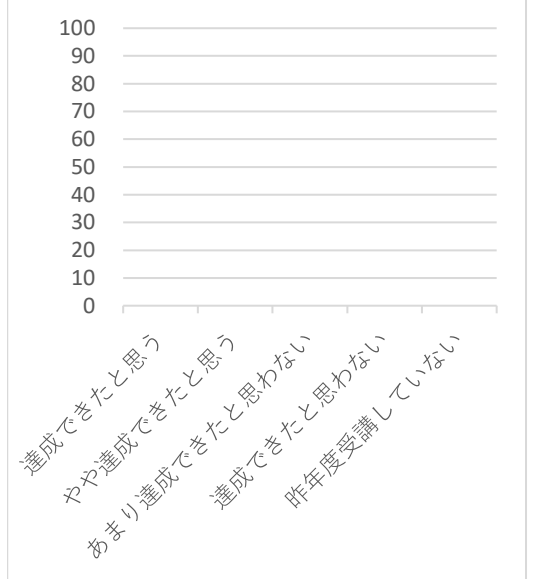
1-3. キャリアコア科目

選択	選択肢名	割合	回答者数
1	達成できたと思う	####	0
2	やや達成できたと思う	####	0
3	あまり達成できたと思わない	####	0
4	達成できなかったと思う	####	0
5	昨年度受講していない	####	0

選択	選択肢名	割合	回答者数
1	達成できたと思う	27	350
2	やや達成できたと思う	53	692
3	あまり達成できたと思わない	12	160
4	達成できなかったと思う	2	30
5	昨年度受講していない	6	79

選択	選択肢名	割合	回答者数
1	達成できたと思う	23	306
2	やや達成できたと思う	56	732
3	あまり達成できたと思わない	12	157
4	達成できなかったと思う	3	42
5	昨年度受講していない	6	78

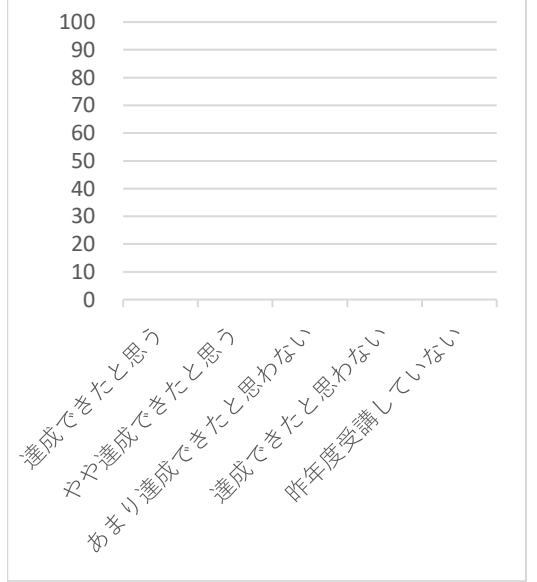
選択	選択肢名	割合	回答者数
1	達成できたと思う	27	327
2	やや達成できたと思う	49	593
3	あまり達成できたと思わない	10	118
4	達成できなかったと思う	2	27
5	昨年度受講していない	11	138



1年

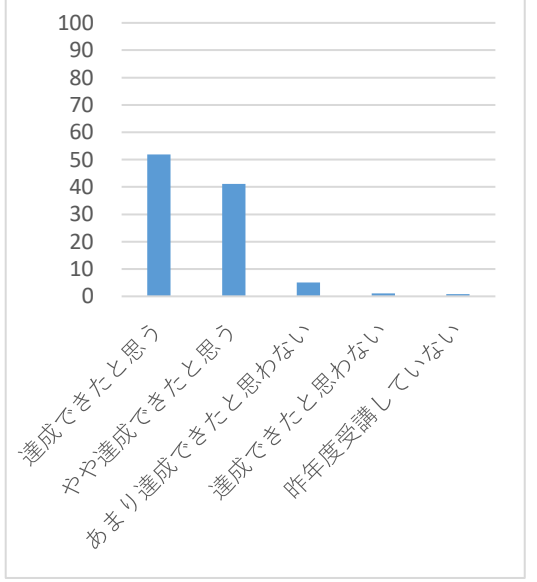
1-4. 文化講座

選択	選択肢名	割合	回答者数
1	達成できたと思う	####	0
2	やや達成できたと思う	####	0
3	あまり達成できたと思わない	####	0
4	達成できなかった	####	0
5	昨年度受講していない	####	0



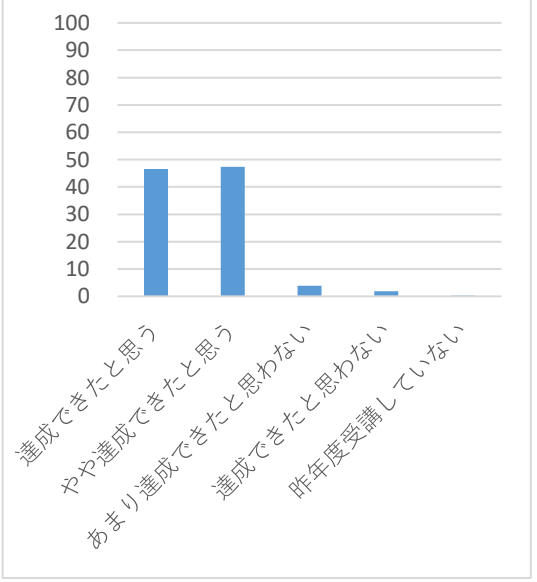
2年

選択	選択肢名	割合	回答者数
1	達成できたと思う	52	683
2	やや達成できたと思う	41	541
3	あまり達成できたと思わない	5	67
	達成できなかった	1	15
4	昨年度受講していない	1	10



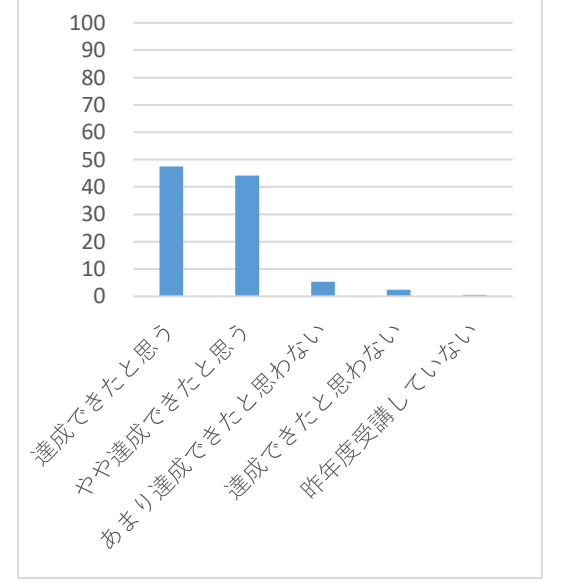
3年

選択	選択肢名	割合	回答者数
1	達成できたと思う	47	615
2	やや達成できたと思う	47	626
3	あまり達成できたと思わない	4	52
	達成できなかった	2	24
4	昨年度受講していない	0	4



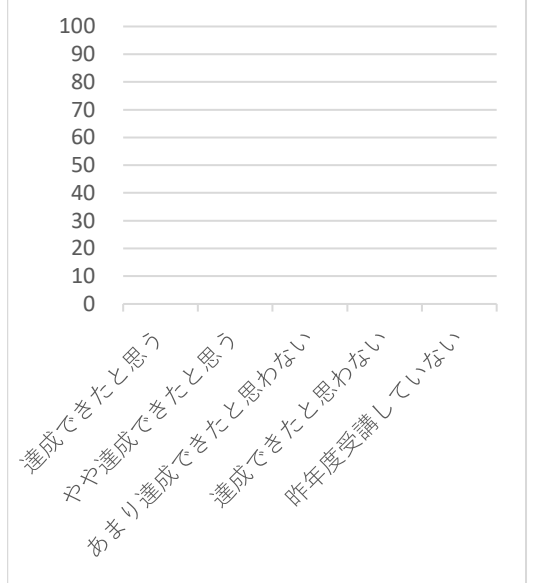
4年

選択	選択肢名	割合	回答者数
1	達成できたと思う	48	574
2	やや達成できたと思う	44	533
3	あまり達成できたと思わない	5	64
	達成できなかった	2	29
4	昨年度受講していない	1	7

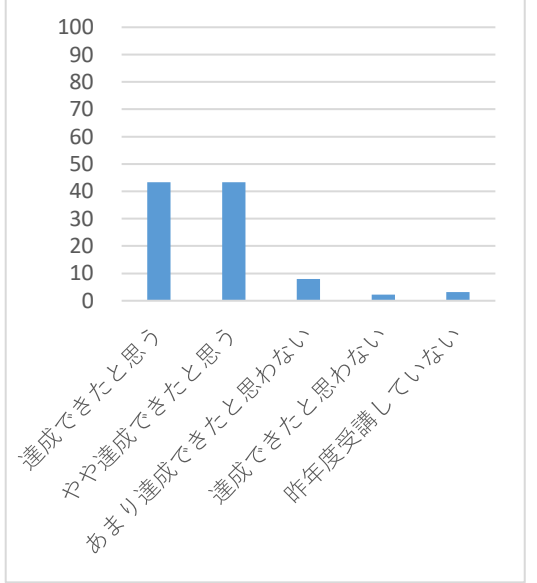


1-5. 学寮研修

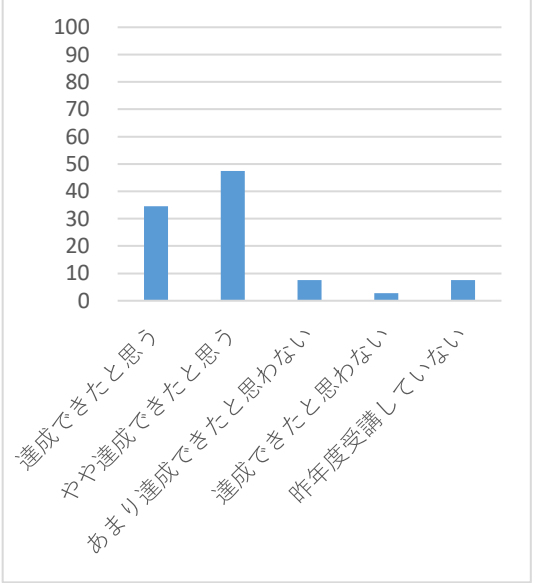
選択	選択肢名	割合	回答者数
1	達成できたと思う	####	0
2	やや達成できたと思う	####	0
3	あまり達成できたと思わない	####	0
4	達成できなかった	####	0
5	昨年度受講していない	####	0



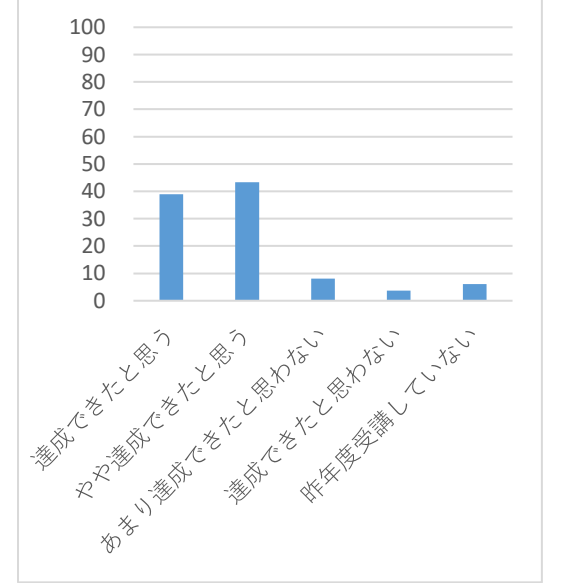
選択	選択肢名	割合	回答者数
1	達成できたと思う	43	572
2	やや達成できたと思う	43	571
3	あまり達成できたと思わない	8	105
	達成できなかった	2	29
4	昨年度受講していない	3	42



選択	選択肢名	割合	回答者数
1	達成できたと思う	35	455
2	やや達成できたと思う	47	624
3	あまり達成できたと思わない	8	100
	達成できなかった	3	37
4	昨年度受講していない	8	100



選択	選択肢名	割合	回答者数
1	達成できたと思う	39	470
2	やや達成できたと思う	43	523
3	あまり達成できたと思わない	8	98
	達成できなかった	4	44
4	昨年度受講していない	6	73



1年	2年	3年	4年
----	----	----	----

Q2. 大学の授業を受講するうえで経験したこと

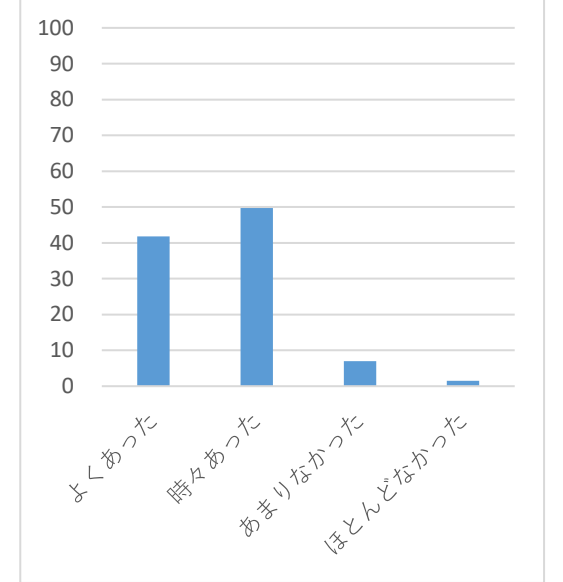
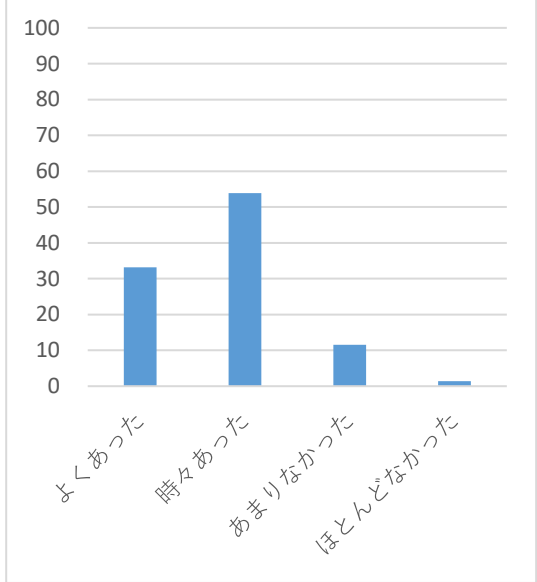
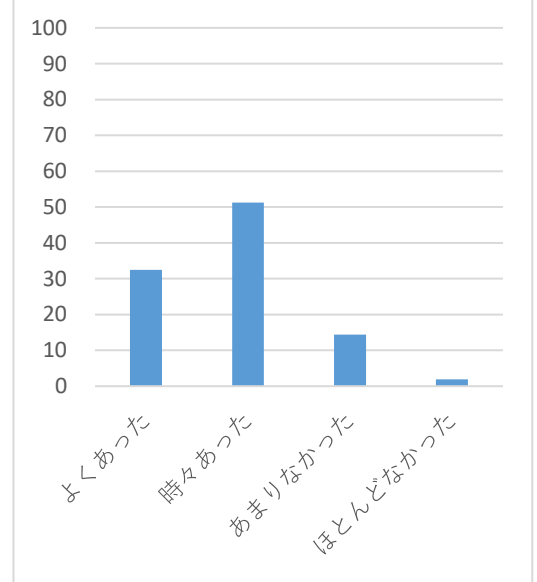
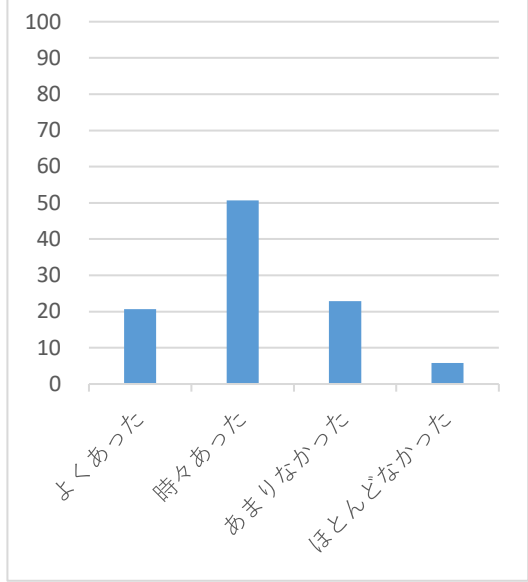
2-1. 授業中に、自分の考えや課題を発表する

選択	選択肢名	割合	回答者数
1	よくあった	21	306
2	時々あった	51	752
3	あまりなかった	23	340
4	ほとんどなかった	6	86

選択	選択肢名	割合	回答者数
1	よくあった	32	453
2	時々あった	51	715
3	あまりなかった	14	201
4	ほとんどなかった	2	26

選択	選択肢名	割合	回答者数
1	よくあった	33	432
2	時々あった	54	702
3	あまりなかった	12	150
4	ほとんどなかった	1	18

選択	選択肢名	割合	回答者数
1	よくあった	42	497
2	時々あった	50	592
3	あまりなかった	7	83
4	ほとんどなかった	2	18



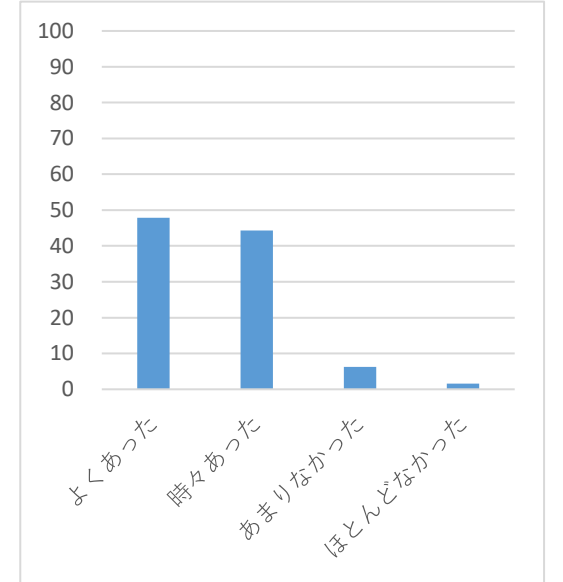
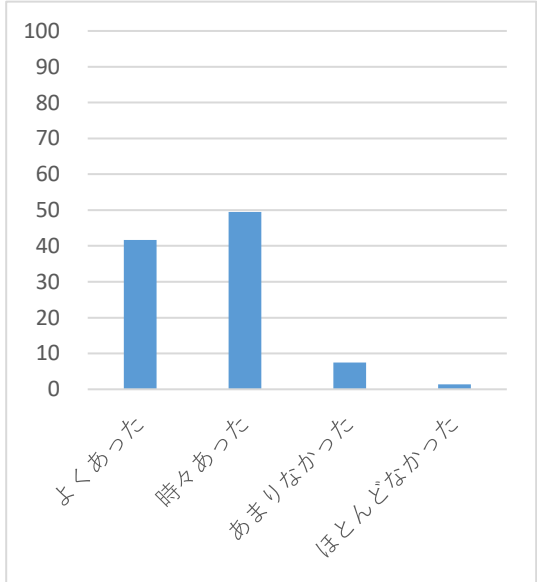
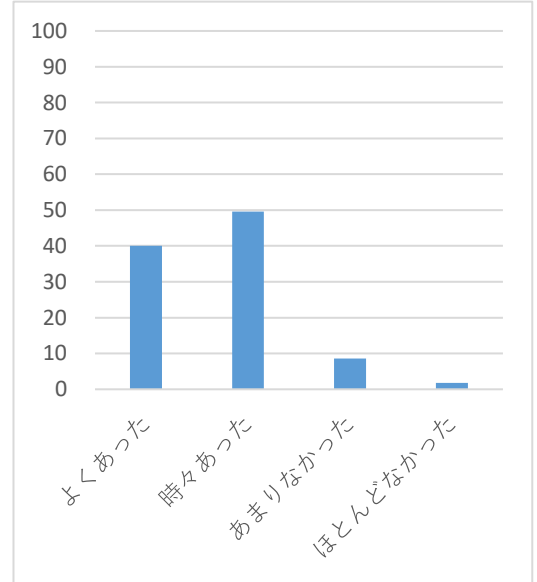
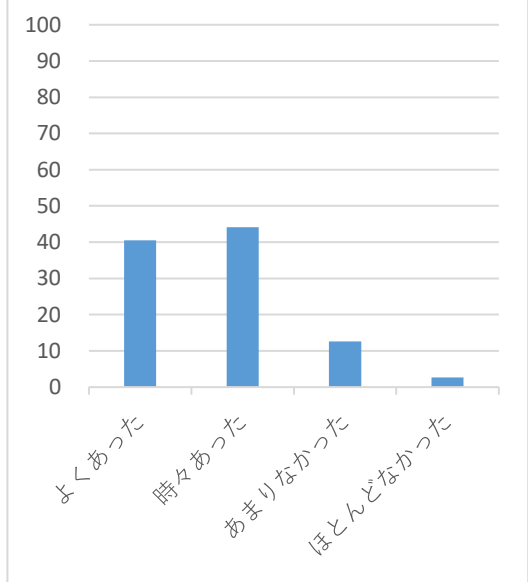
2-2. グループでディスカッションする

選択	選択肢名	割合	回答者数
1	よくあった	41	600
2	時々あった	44	653
3	あまりなかった	13	187
4	ほとんどなかった	3	40

選択	選択肢名	割合	回答者数
1	よくあった	40	557
2	時々あった	50	690
3	あまりなかった	9	120
4	ほとんどなかった	2	25

選択	選択肢名	割合	回答者数
1	よくあった	42	541
2	時々あった	49	642
3	あまりなかった	7	97
4	ほとんどなかった	1	18

選択	選択肢名	割合	回答者数
1	よくあった	48	563
2	時々あった	44	521
3	あまりなかった	6	73
4	ほとんどなかった	2	18



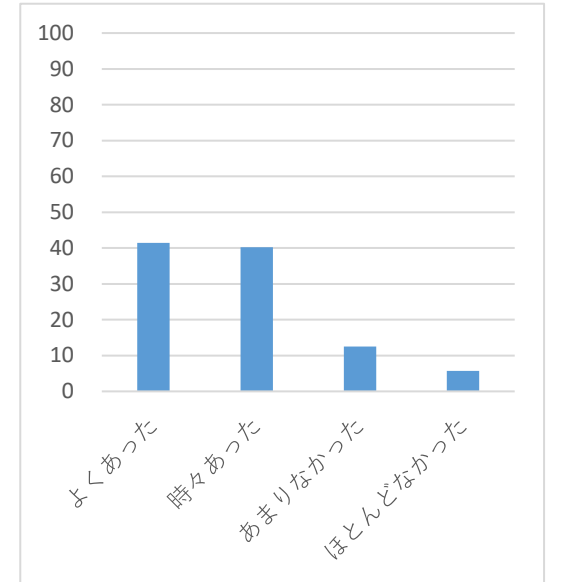
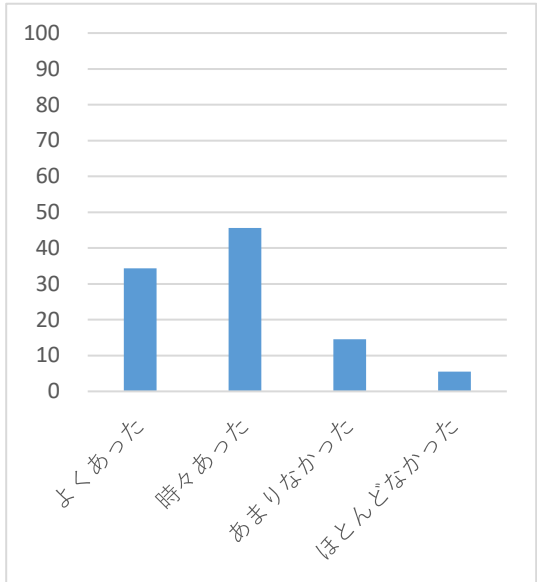
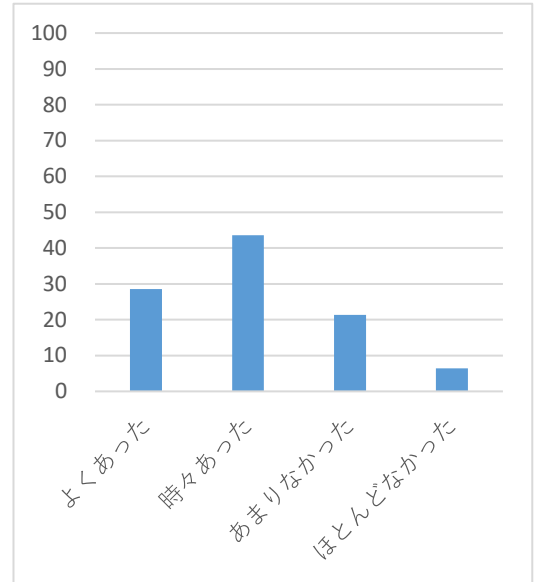
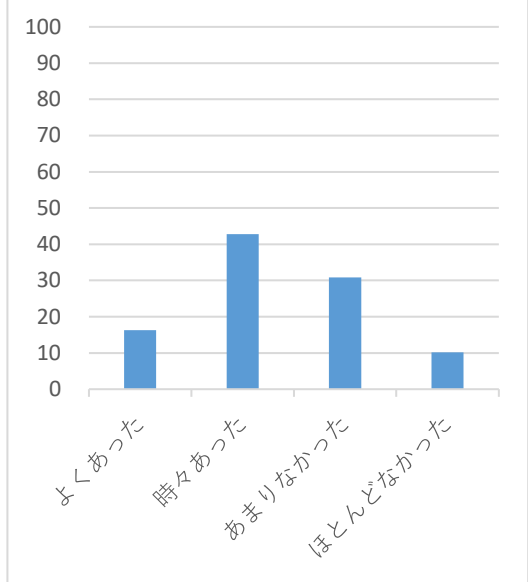
2-3. 実験、実習、フィールドワークなどを実施し、学生が体験的に学ぶ

選択	選択肢名	割合	回答者数
1	よくあった	16	241
2	時々あった	43	634
3	あまりなかった	31	457
4	ほとんどなかった	10	150

選択	選択肢名	割合	回答者数
1	よくあった	29	397
2	時々あった	44	606
3	あまりなかった	21	297
4	ほとんどなかった	6	90

選択	選択肢名	割合	回答者数
1	よくあった	34	445
2	時々あった	46	590
3	あまりなかった	15	189
4	ほとんどなかった	5	71

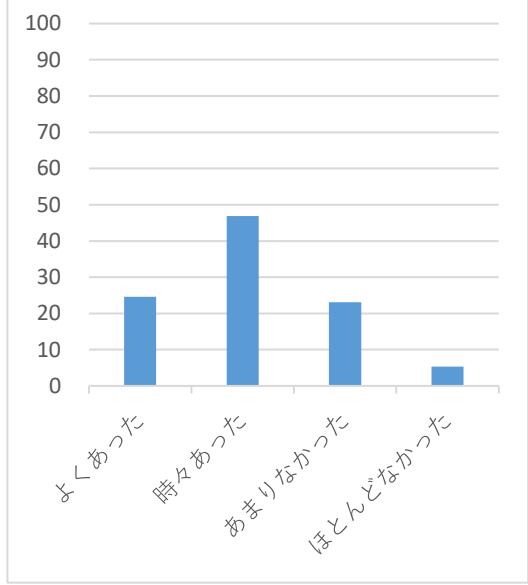
選択	選択肢名	割合	回答者数
1	よくあった	41	490
2	時々あった	40	476
3	あまりなかった	13	148
4	ほとんどなかった	6	68



1年

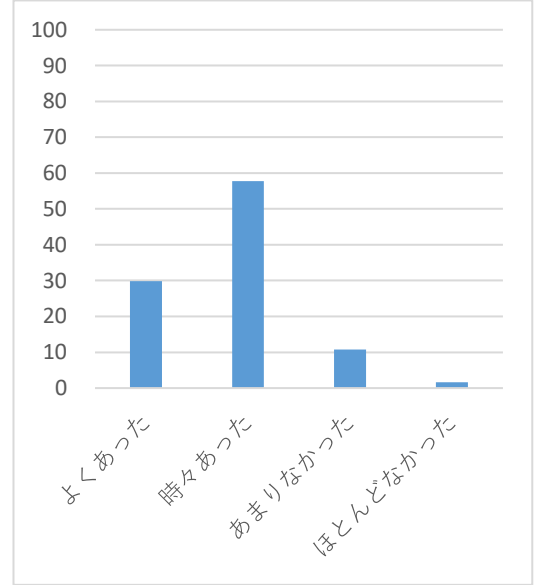
2-4. 一方的な講義とならないよう工夫されている

選択	選択肢名	割合	回答者数
1	よくあった	25	364
2	時々あった	47	695
3	あまりなかった	23	342
4	ほとんどなかった	5	79



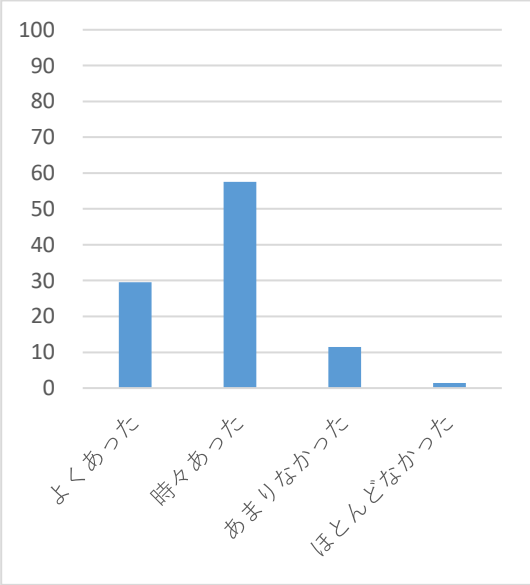
2年

選択	選択肢名	割合	回答者数
1	よくあった	30	415
2	時々あった	58	803
3	あまりなかった	11	149
4	ほとんどなかった	2	23



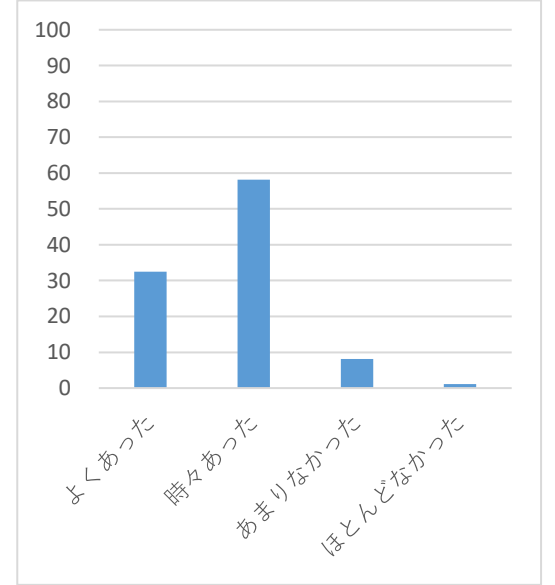
3年

選択	選択肢名	割合	回答者数
1	よくあった	30	383
2	時々あった	58	745
3	あまりなかった	12	149
4	ほとんどなかった	1	18



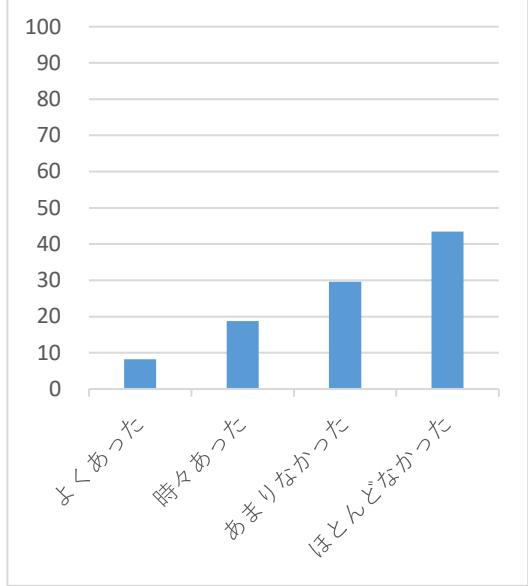
4年

選択	選択肢名	割合	回答者数
1	よくあった	32	384
2	時々あった	58	687
3	あまりなかった	8	96
4	ほとんどなかった	1	13

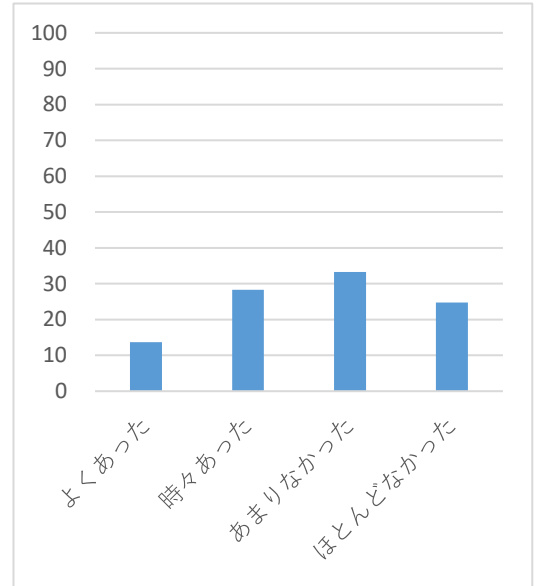


2-5. 企業や地域とコラボしたプロジェクトを行う

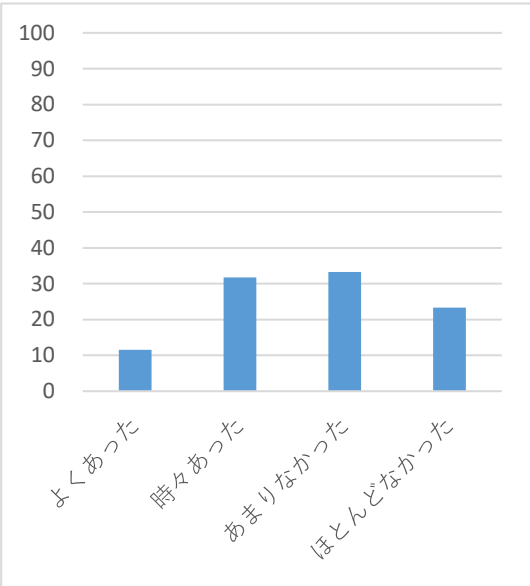
選択	選択肢名	割合	回答者数
1	よくあった	8	121
2	時々あった	19	277
3	あまりなかった	30	438
4	ほとんどなかった	43	643



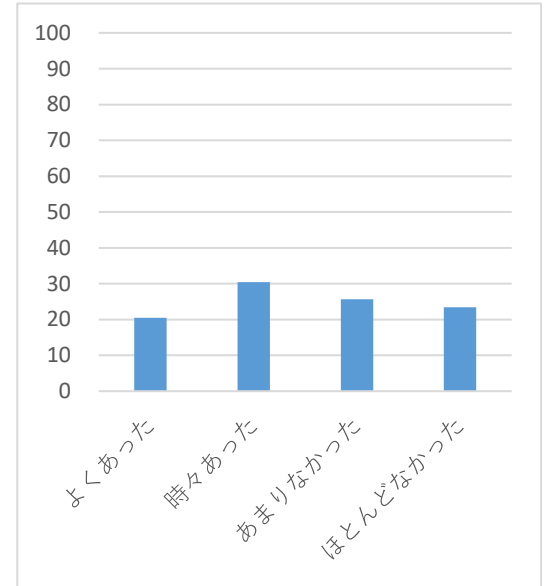
選択	選択肢名	割合	回答者数
1	よくあった	14	190
2	時々あった	28	394
3	あまりなかった	33	463
4	ほとんどなかった	25	344



選択	選択肢名	割合	回答者数
1	よくあった	12	150
2	時々あった	32	411
3	あまりなかった	33	431
4	ほとんどなかった	23	302

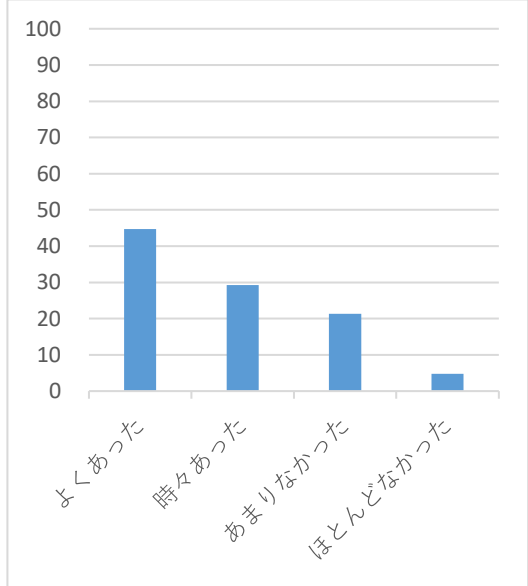


選択	選択肢名	割合	回答者数
1	よくあった	20	242
2	時々あった	30	360
3	あまりなかった	26	303
4	ほとんどなかった	23	277

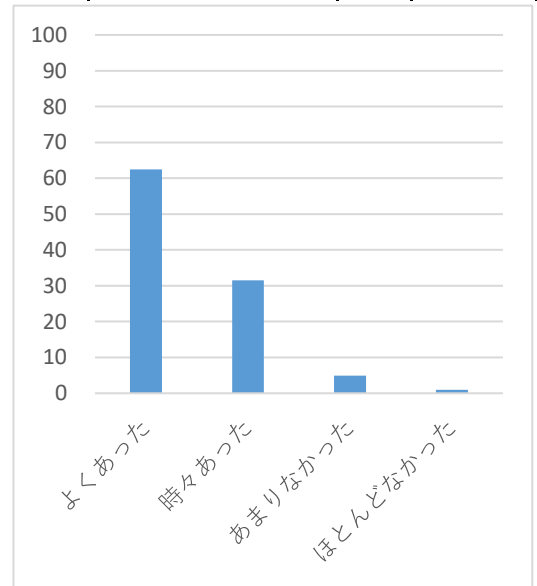


2-6. 出席が重視されている

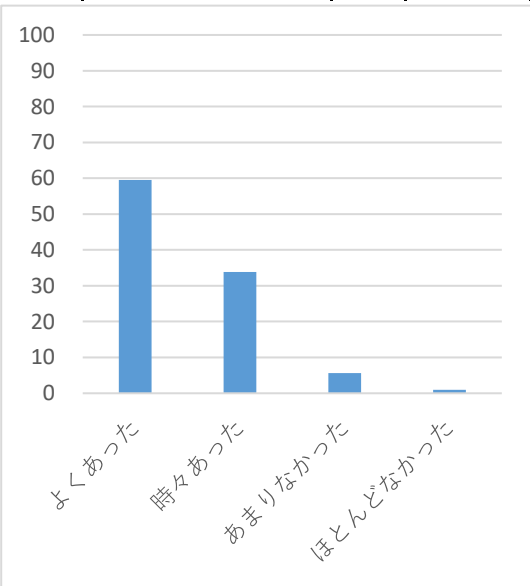
選択	選択肢名	割合	回答者数
1	よくあった	45	662
2	時々あった	29	433
3	あまりなかった	21	315
4	ほとんどなかった	5	70



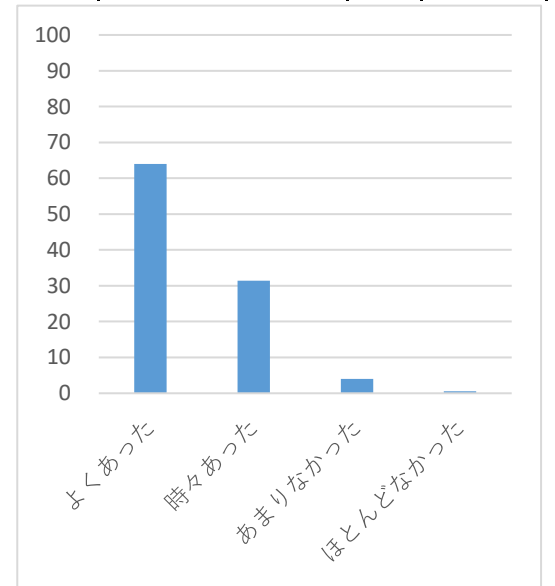
選択	選択肢名	割合	回答者数
1	よくあった	62	869
2	時々あった	32	439
3	あまりなかった	5	69
4	ほとんどなかった	1	14



選択	選択肢名	割合	回答者数
1	よくあった	60	770
2	時々あった	34	438
3	あまりなかった	6	73
4	ほとんどなかった	1	12



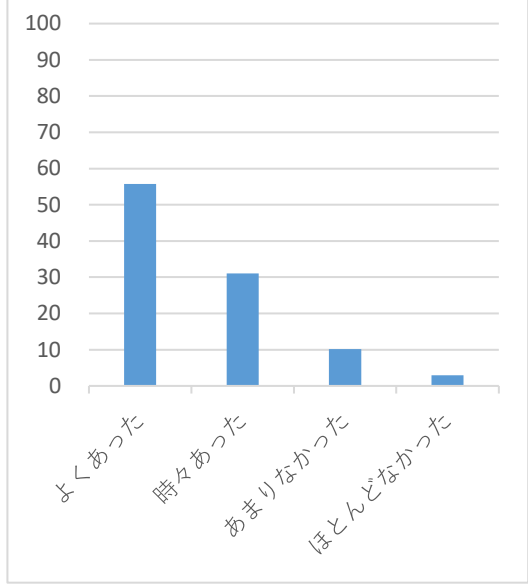
選択	選択肢名	割合	回答者数
1	よくあった	64	758
2	時々あった	31	372
3	あまりなかった	4	47
4	ほとんどなかった	1	7



1年

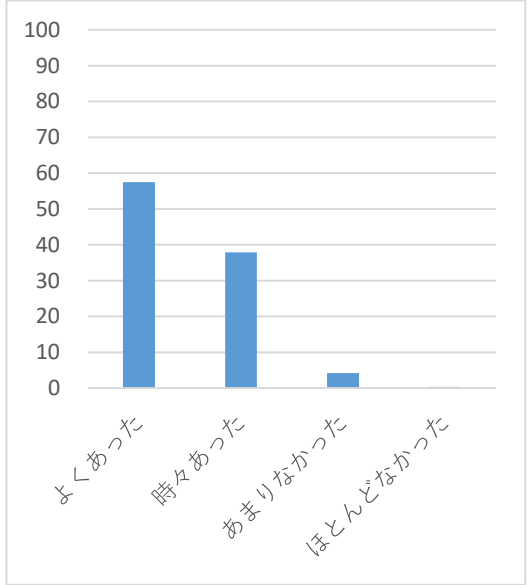
2-7. 定期的に小テストやレポート提出がある

選択	選択肢名	割合	回答者数
1	よくあった	56	825
2	時々あった	31	460
3	あまりなかった	10	151
4	ほとんどなかった	3	44



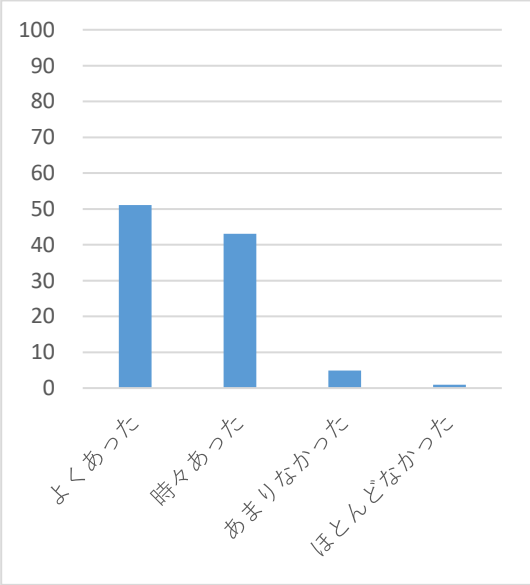
2年

選択	選択肢名	割合	回答者数
1	よくあった	57	800
2	時々あった	38	528
3	あまりなかった	4	59
4	ほとんどなかった	0	5



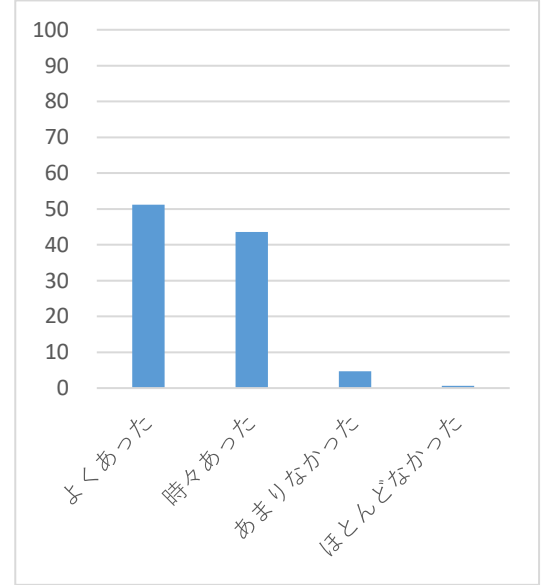
3年

選択	選択肢名	割合	回答者数
1	よくあった	51	663
2	時々あった	43	559
3	あまりなかった	5	63
4	ほとんどなかった	1	12



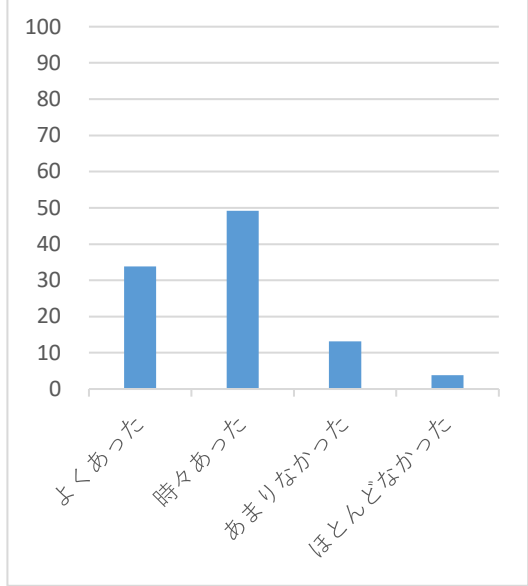
4年

選択	選択肢名	割合	回答者数
1	よくあった	51	604
2	時々あった	44	514
3	あまりなかった	5	55
4	ほとんどなかった	1	7

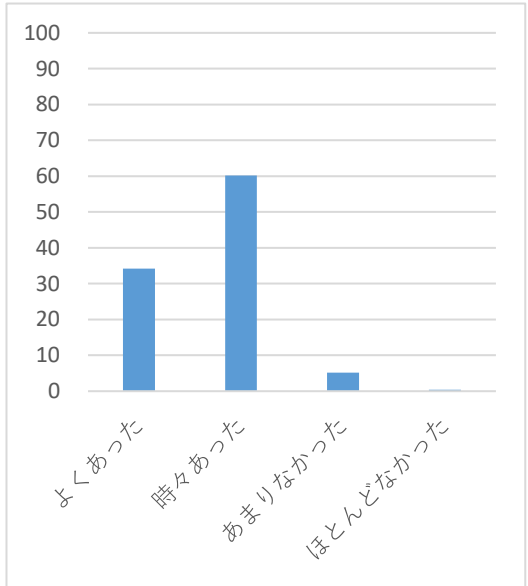


2-8. 教員が提出物に添削やコメントをつけて返却する

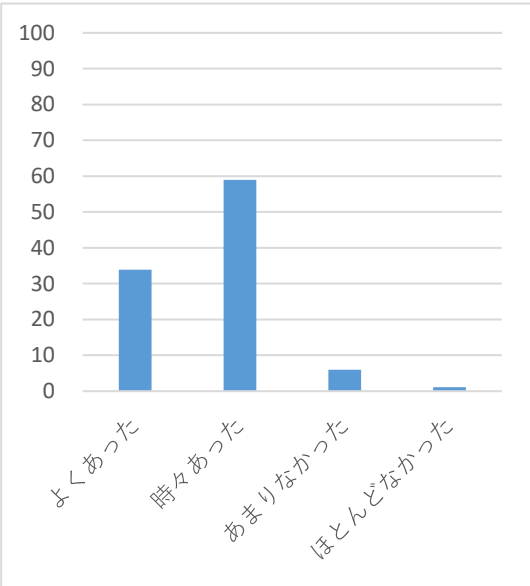
選択	選択肢名	割合	回答者数
1	よくあった	34	389
2	時々あった	49	565
3	あまりなかった	13	151
4	ほとんどなかった	4	44



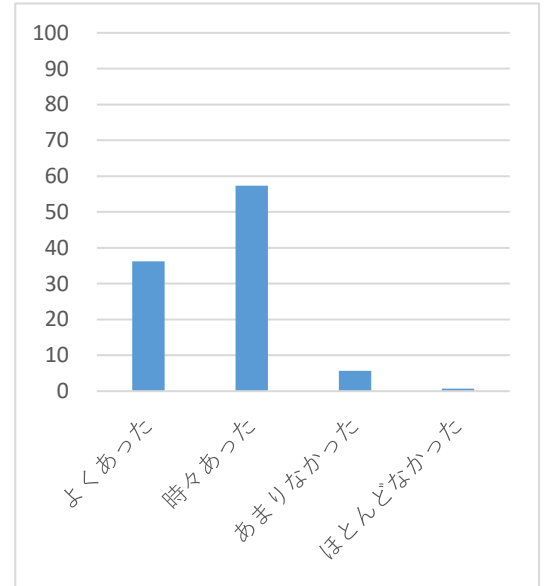
選択	選択肢名	割合	回答者数
1	よくあった	34	386
2	時々あった	60	679
3	あまりなかった	5	59
4	ほとんどなかった	0	5



選択	選択肢名	割合	回答者数
1	よくあった	34	357
2	時々あった	59	622
3	あまりなかった	6	63
4	ほとんどなかった	1	12

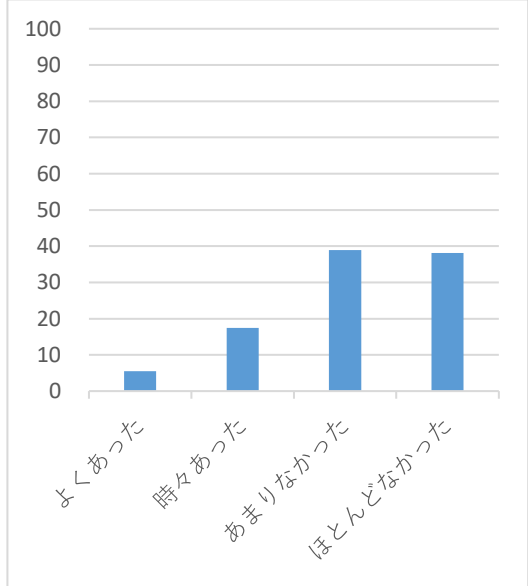


選択	選択肢名	割合	回答者数
1	よくあった	36	351
2	時々あった	57	555
3	あまりなかった	6	55
4	ほとんどなかった	1	7

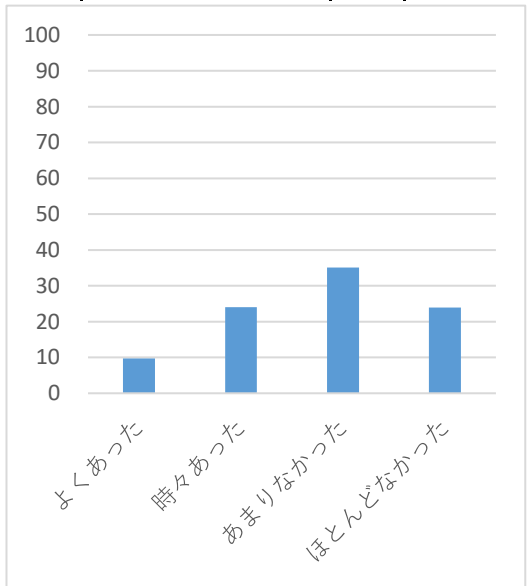


2-9. 上級生からサポートを受ける

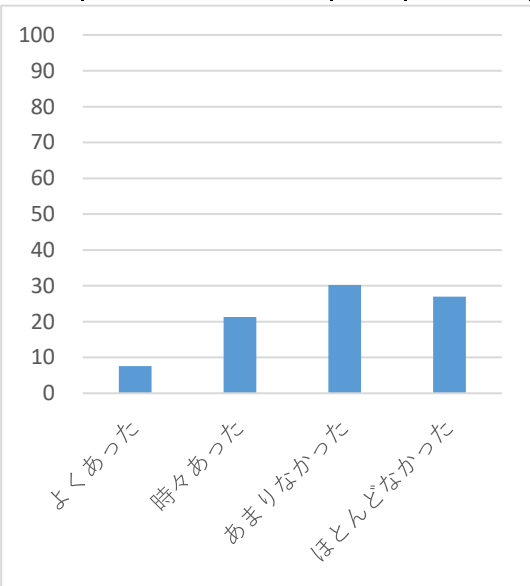
選択	選択肢名	割合	回答者数
1	よくあった	6	82
2	時々あった	17	258
3	あまりなかった	39	576
4	ほとんどなかった	38	564



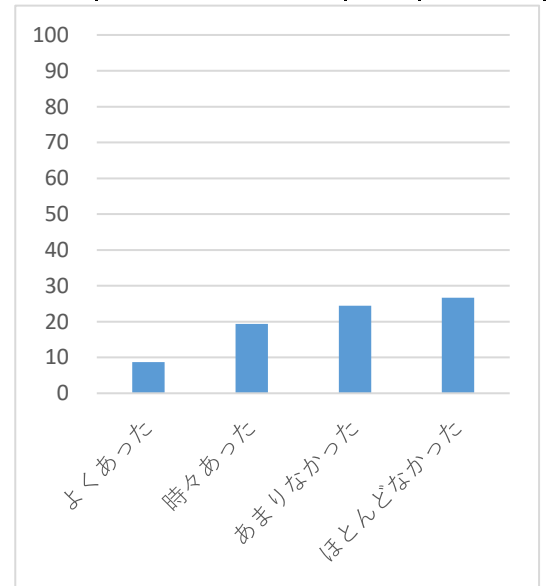
選択	選択肢名	割合	回答者数
1	よくあった	10	145
2	時々あった	24	360
3	あまりなかった	35	525
4	ほとんどなかった	24	358



選択	選択肢名	割合	回答者数
1	よくあった	8	114
2	時々あった	21	319
3	あまりなかった	30	452
4	ほとんどなかった	27	404



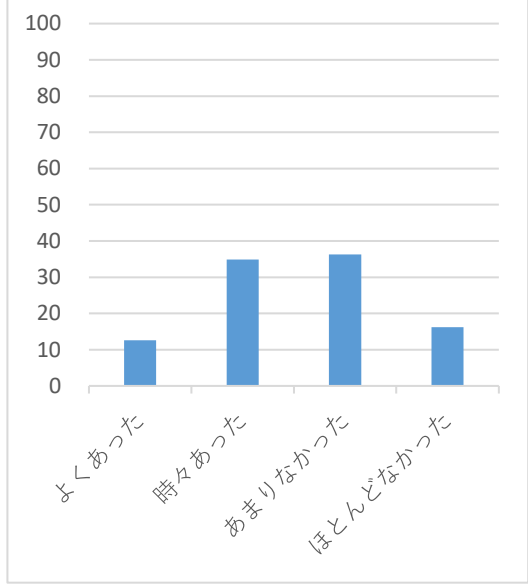
選択	選択肢名	割合	回答者数
1	よくあった	9	130
2	時々あった	19	289
3	あまりなかった	24	365
4	ほとんどなかった	27	399



1年

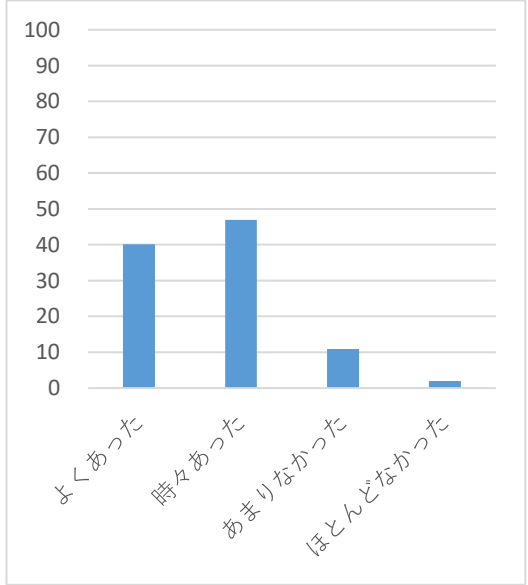
2-10. 将来に役立つ専門的な知識やスキルを学ぶ

選択	選択肢名	割合	回答者数
1	よくあった	13	186
2	時々あった	35	516
3	あまりなかった	36	537
4	ほとんどなかった	16	240



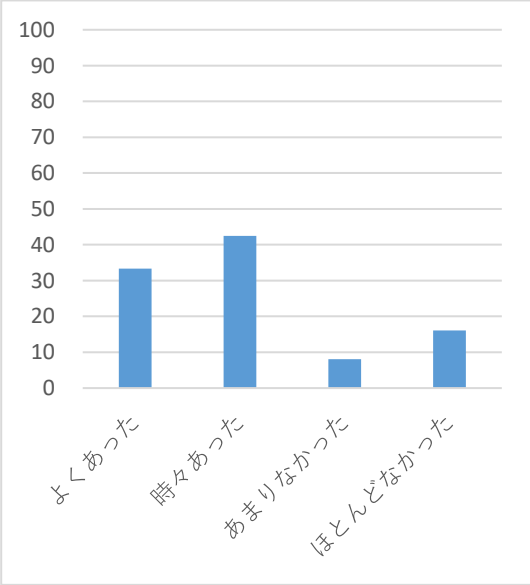
2年

選択	選択肢名	割合	回答者数
1	よくあった	40	556
2	時々あった	47	650
3	あまりなかった	11	151
4	ほとんどなかった	2	28



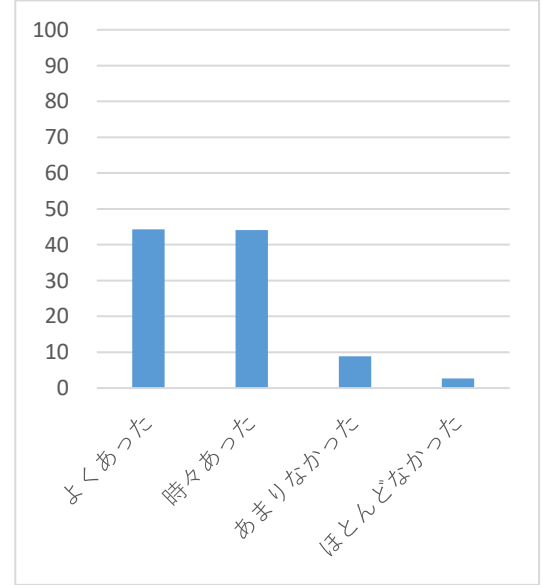
3年

選択	選択肢名	割合	回答者数
1	よくあった	33	497
2	時々あった	43	634
3	あまりなかった	8	120
4	ほとんどなかった	16	240



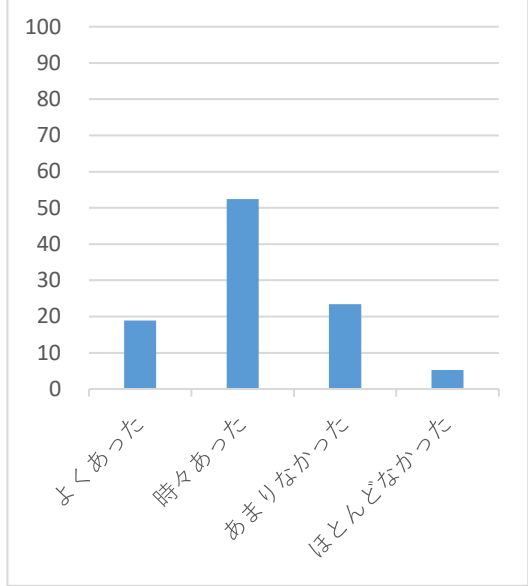
4年

選択	選択肢名	割合	回答者数
1	よくあった	44	524
2	時々あった	44	521
3	あまりなかった	9	105
4	ほとんどなかった	3	32

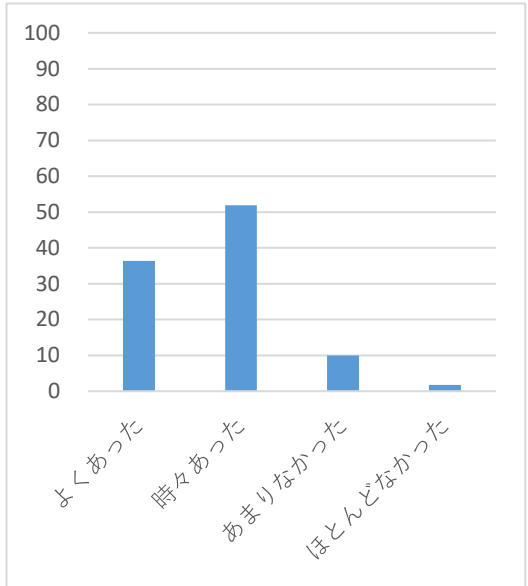


2-11. 授業内容や学び方において、挑戦・やりがいを感じる

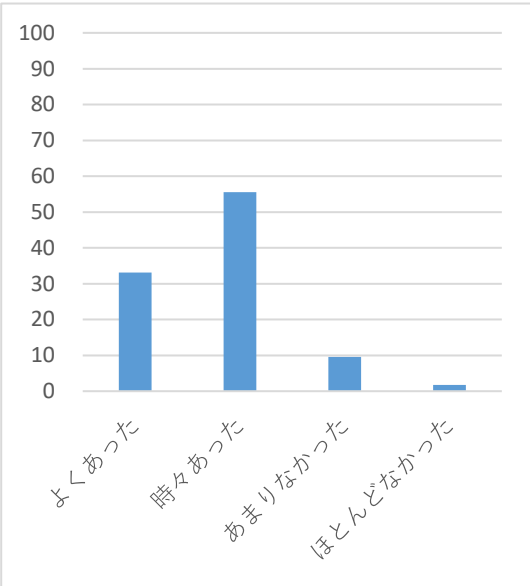
選択	選択肢名	割合	回答者数
1	よくあった	19	280
2	時々あった	52	777
3	あまりなかった	23	346
4	ほとんどなかった	5	78



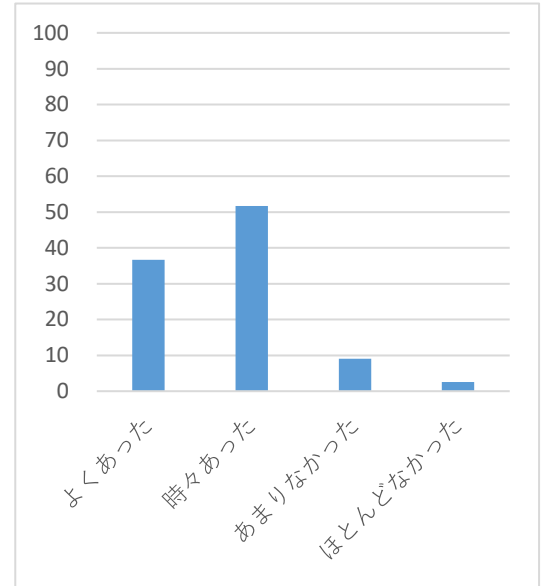
選択	選択肢名	割合	回答者数
1	よくあった	36	505
2	時々あった	52	720
3	あまりなかった	10	139
4	ほとんどなかった	2	24



選択	選択肢名	割合	回答者数
1	よくあった	33	429
2	時々あった	56	719
3	あまりなかった	10	124
4	ほとんどなかった	2	22

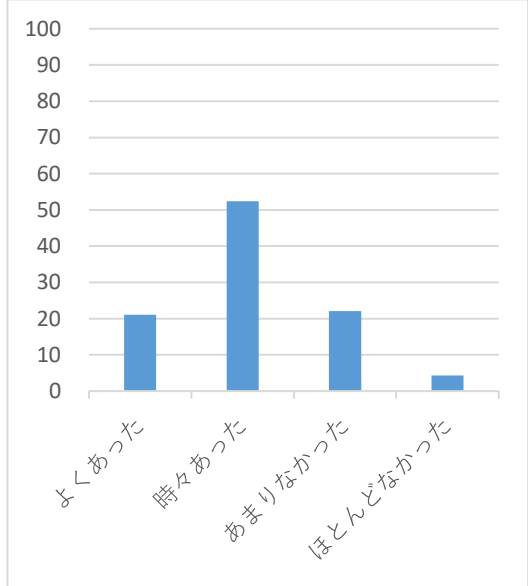


選択	選択肢名	割合	回答者数
1	よくあった	37	434
2	時々あった	52	612
3	あまりなかった	9	107
4	ほとんどなかった	3	30

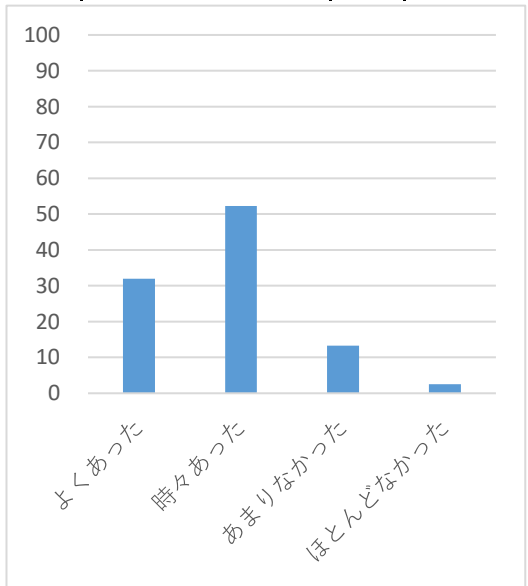


2-12. 学ぶことによって自分に自信を持てる

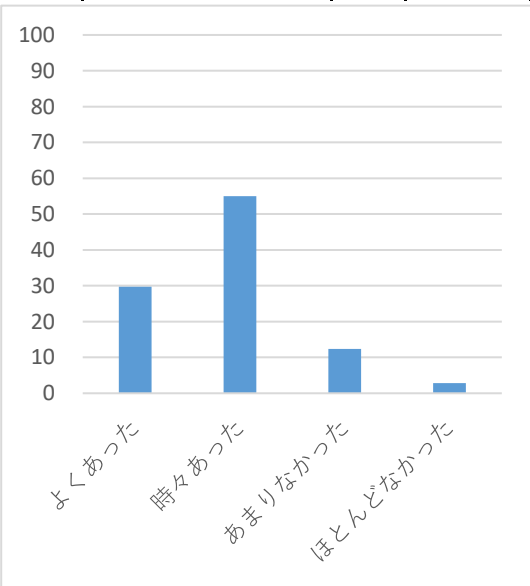
選択	選択肢名	割合	回答者数
1	よくあった	21	312
2	時々あった	52	776
3	あまりなかった	22	327
4	ほとんどなかった	4	64



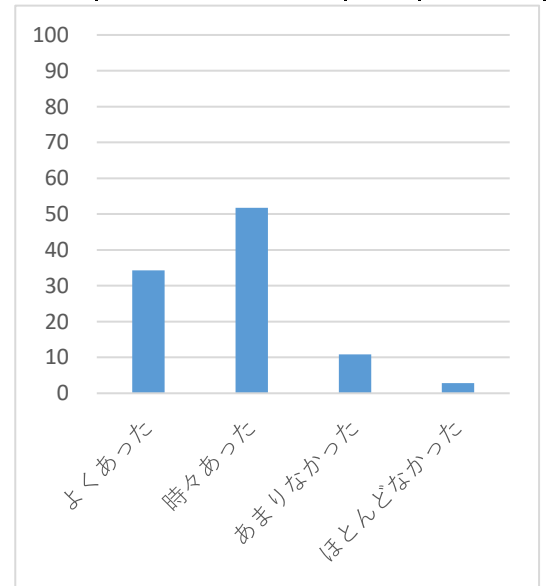
選択	選択肢名	割合	回答者数
1	よくあった	32	444
2	時々あった	52	725
3	あまりなかった	13	184
4	ほとんどなかった	3	35



選択	選択肢名	割合	回答者数
1	よくあった	30	385
2	時々あった	55	712
3	あまりなかった	12	160
4	ほとんどなかった	3	37



選択	選択肢名	割合	回答者数
1	よくあった	34	405
2	時々あった	52	612
3	あまりなかった	11	128
4	ほとんどなかった	3	34

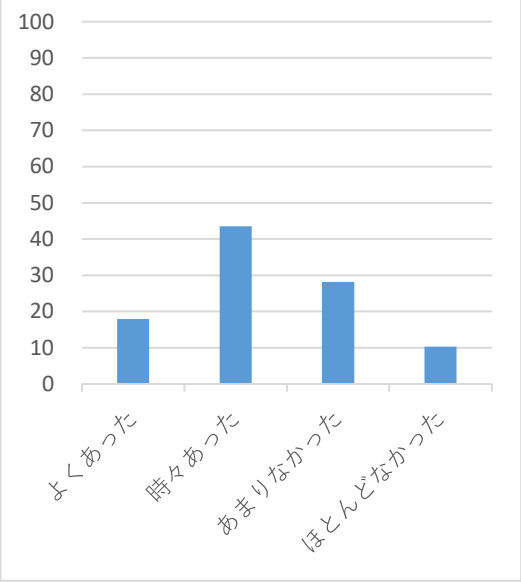


1年	2年	3年	4年
----	----	----	----

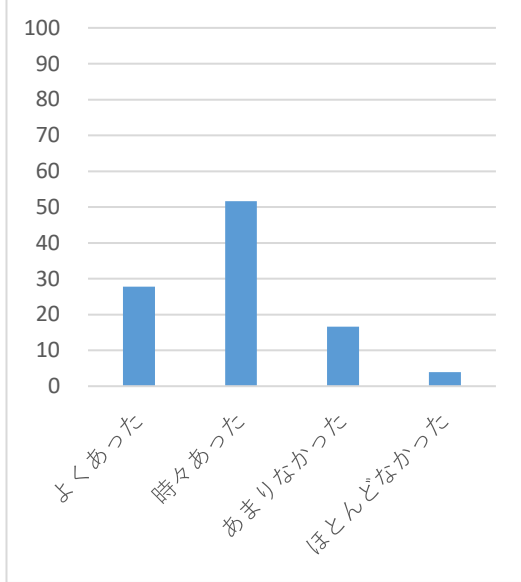
Q3. 大学の授業及び授業外での取り組みで経験したことを教えてください。

3-1. 自分で文献や資料等を調べるなどの準備学習を行って授業に臨む

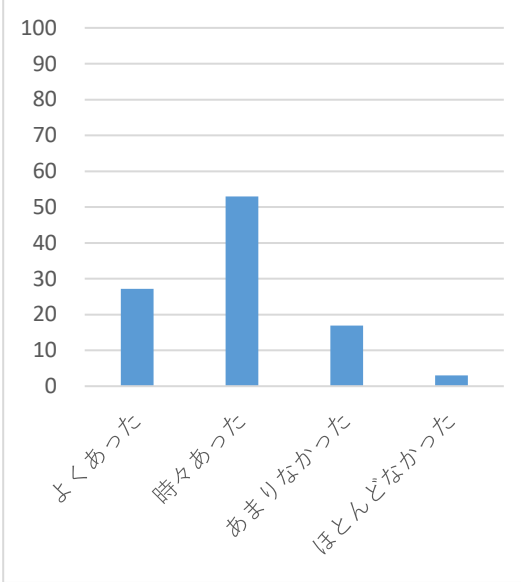
選択	選択肢名	割合	回答者数
1	よくあった	18	267
2	時々あった	44	647
3	あまりなかった	28	418
4	ほとんどなかった	10	153



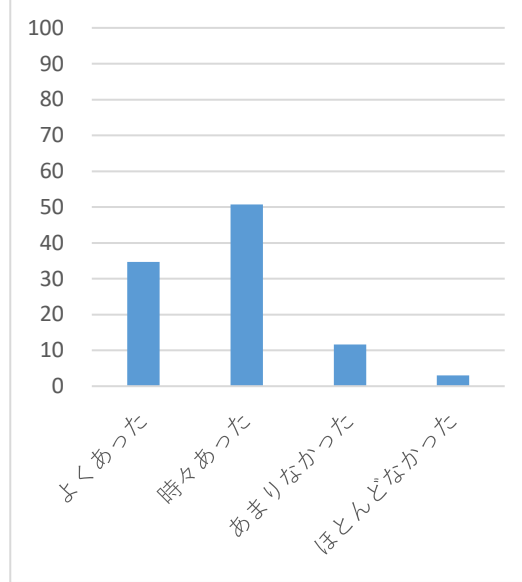
選択	選択肢名	割合	回答者数
1	よくあった	28	384
2	時々あった	52	713
3	あまりなかった	17	230
4	ほとんどなかった	4	54



選択	選択肢名	割合	回答者数
1	よくあった	27	347
2	時々あった	53	677
3	あまりなかった	17	216
4	ほとんどなかった	3	38

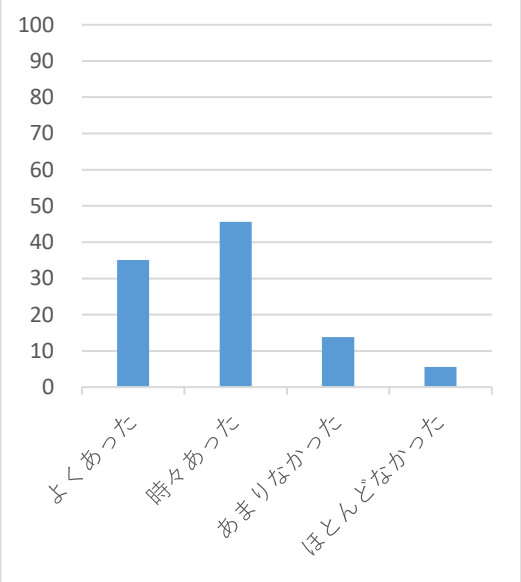


選択	選択肢名	割合	回答者数
1	よくあった	35	404
2	時々あった	51	591
3	あまりなかった	12	136
4	ほとんどなかった	3	35

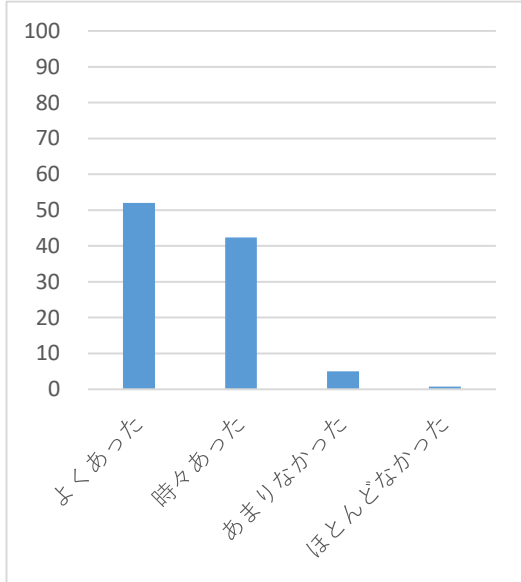


3-2. 課題のためにweb上の資料を利用する

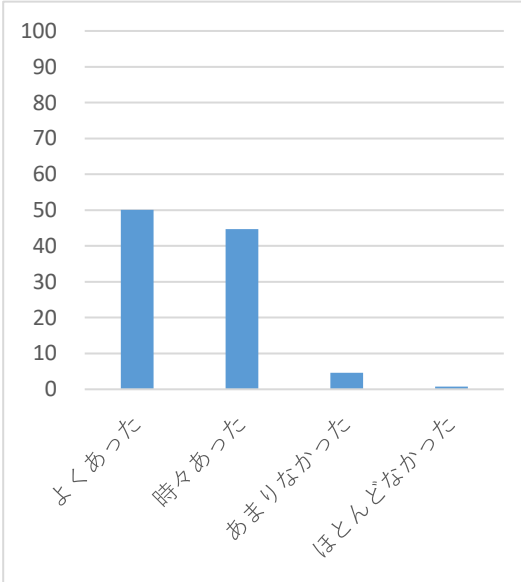
選択	選択肢名	割合	回答者数
1	よくあった	35	521
2	時々あった	46	677
3	あまりなかった	14	205
4	ほとんどなかった	6	82



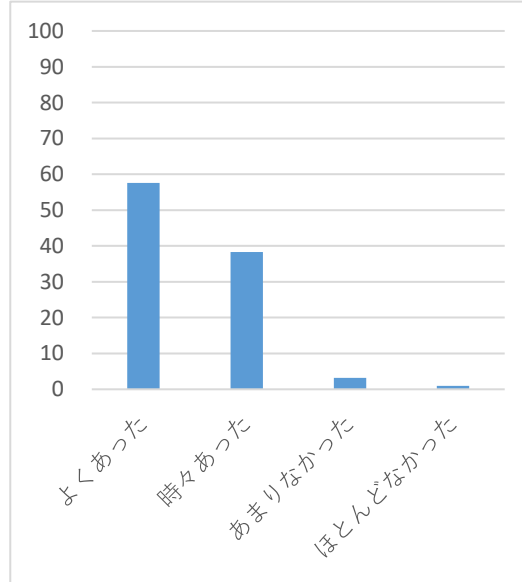
選択	選択肢名	割合	回答者数
1	よくあった	52	721
2	時々あった	42	587
3	あまりなかった	5	69
4	ほとんどなかった	1	10



選択	選択肢名	割合	回答者数
1	よくあった	50	641
2	時々あった	45	572
3	あまりなかった	5	59
4	ほとんどなかった	1	9

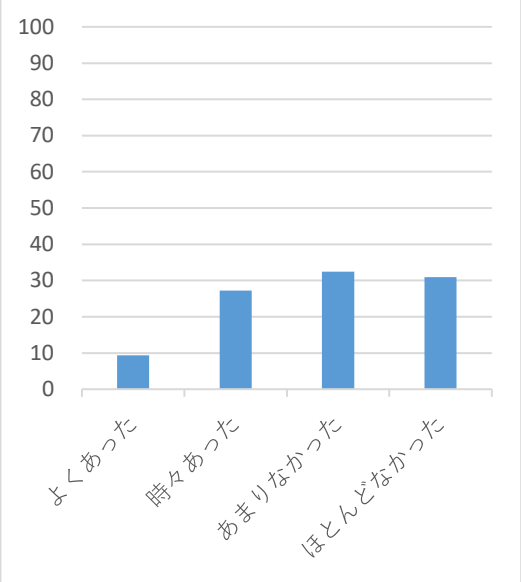


選択	選択肢名	割合	回答者数
1	よくあった	58	672
2	時々あった	38	447
3	あまりなかった	3	37
4	ほとんどなかった	1	11

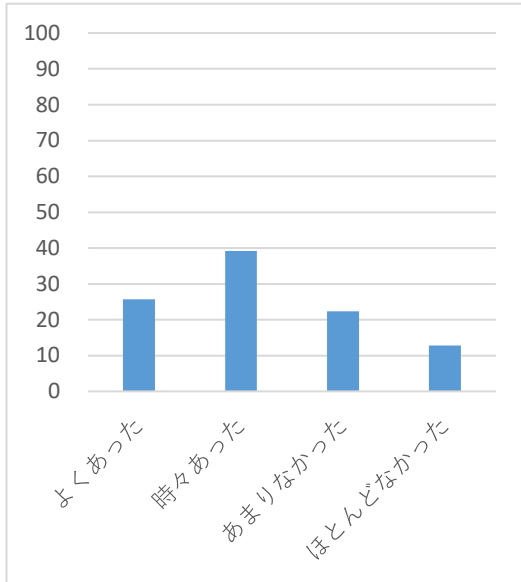


3-3. 課題のために図書館の資料を利用する

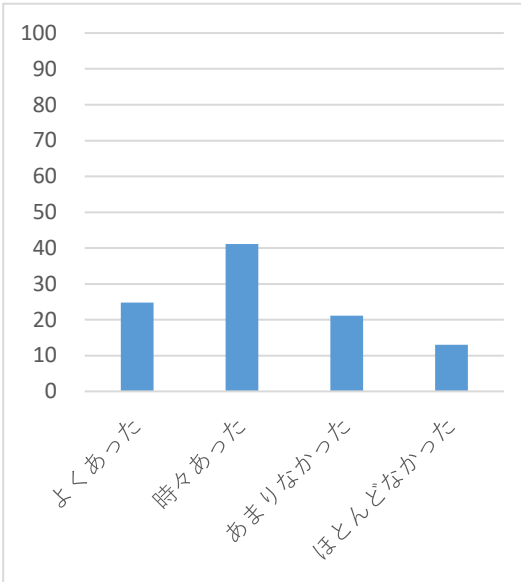
選択	選択肢名	割合	回答者数
1	よくあった	9	139
2	時々あった	27	404
3	あまりなかった	32	482
4	ほとんどなかった	31	459



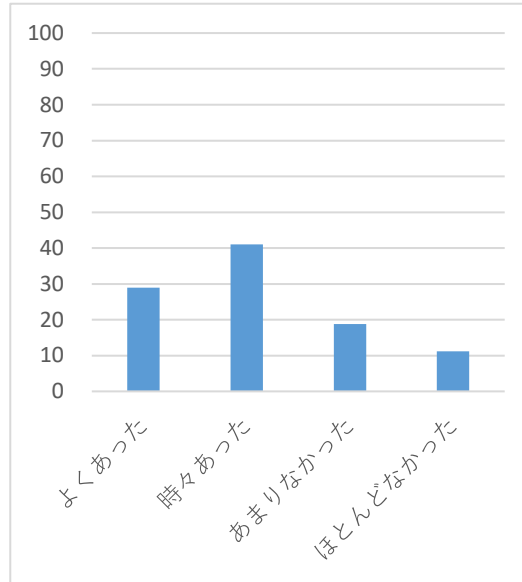
選択	選択肢名	割合	回答者数
1	よくあった	26	354
2	時々あった	39	540
3	あまりなかった	22	308
4	ほとんどなかった	13	177



選択	選択肢名	割合	回答者数
1	よくあった	25	317
2	時々あった	41	527
3	あまりなかった	21	271
4	ほとんどなかった	13	166



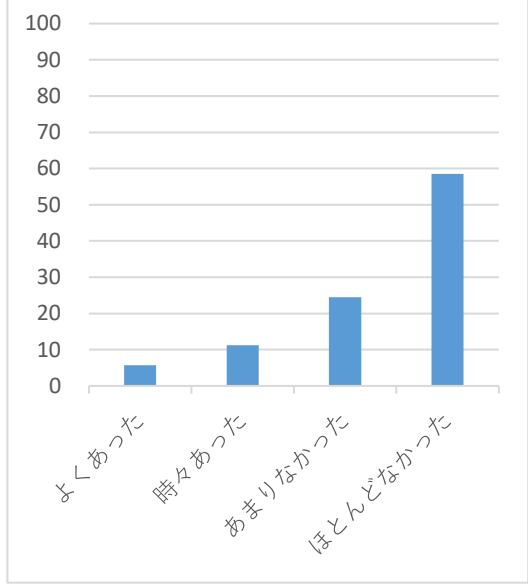
選択	選択肢名	割合	回答者数
1	よくあった	29	336
2	時々あった	41	476
3	あまりなかった	19	218
4	ほとんどなかった	11	129



1年

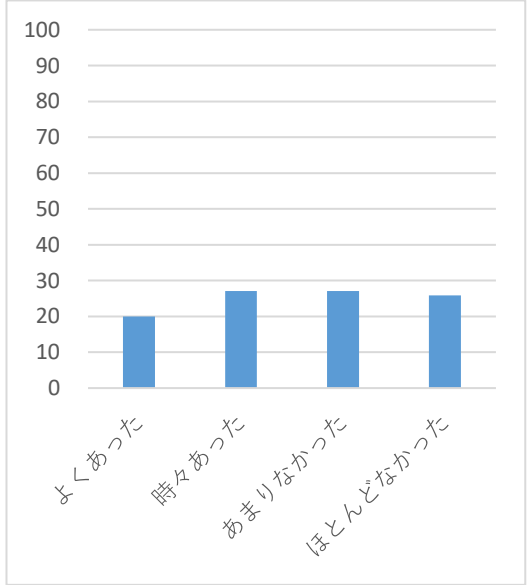
3-4. 学習のためにラーニングコモンズを利用する

選択	選択肢名	割合	回答者数
1	よくあった	6	84
2	時々あった	11	166
3	あまりなかった	25	361
4	ほとんどなかった	58	861



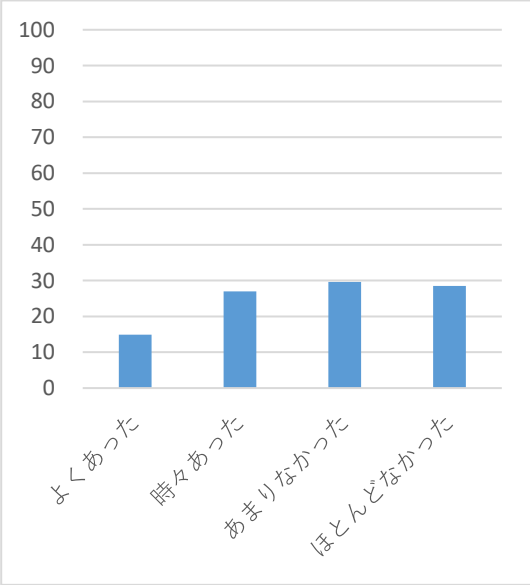
2年

選択	選択肢名	割合	回答者数
1	よくあった	20	276
2	時々あった	27	374
3	あまりなかった	27	375
4	ほとんどなかった	26	357



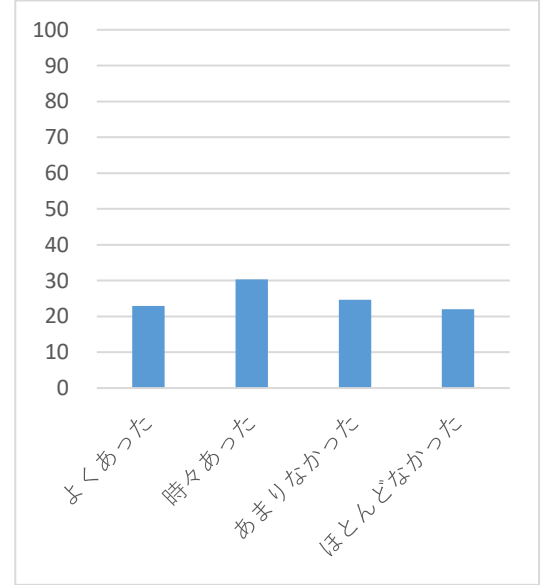
3年

選択	選択肢名	割合	回答者数
1	よくあった	15	190
2	時々あった	27	343
3	あまりなかった	30	377
4	ほとんどなかった	29	363



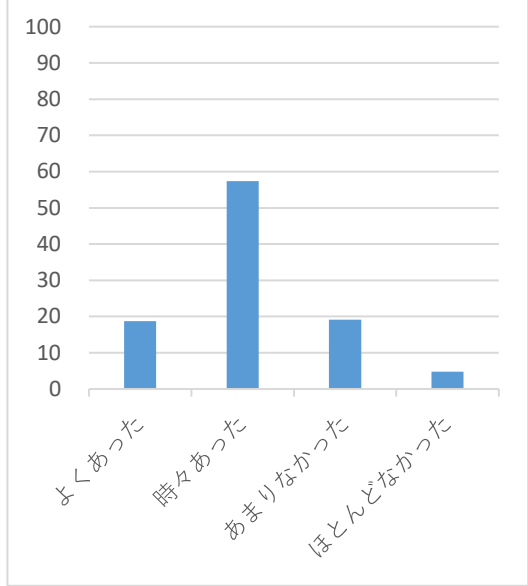
4年

選択	選択肢名	割合	回答者数
1	よくあった	23	266
2	時々あった	30	353
3	あまりなかった	25	287
4	ほとんどなかった	22	256

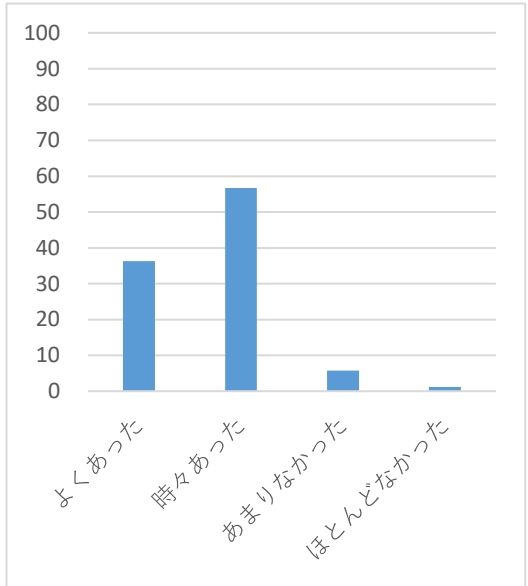


3-5. 授業を興味深く感じる

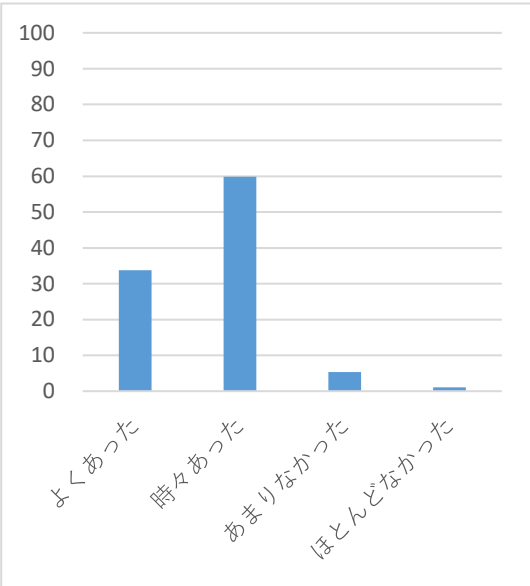
選択	選択肢名	割合	回答者数
1	よくあった	19	278
2	時々あった	57	852
3	あまりなかった	19	284
4	ほとんどなかった	5	71



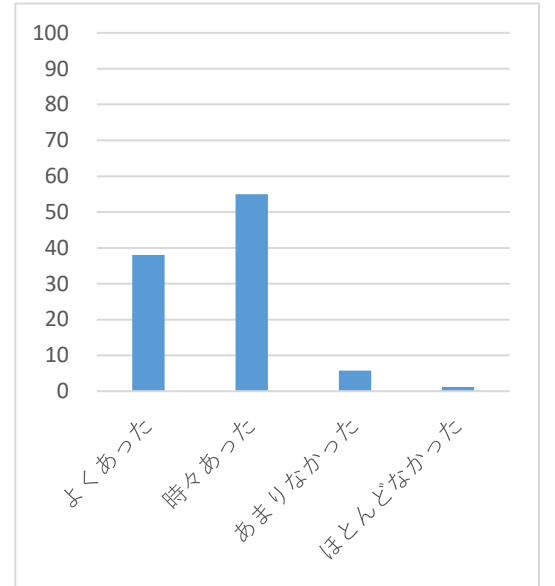
選択	選択肢名	割合	回答者数
1	よくあった	36	502
2	時々あった	57	784
3	あまりなかった	6	80
4	ほとんどなかった	1	16



選択	選択肢名	割合	回答者数
1	よくあった	34	434
2	時々あった	60	768
3	あまりなかった	5	68
4	ほとんどなかった	1	14

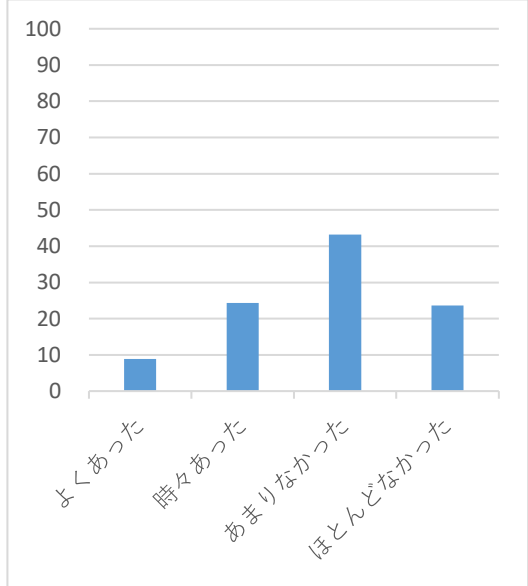


選択	選択肢名	割合	回答者数
1	よくあった	38	441
2	時々あった	55	638
3	あまりなかった	6	67
4	ほとんどなかった	1	14

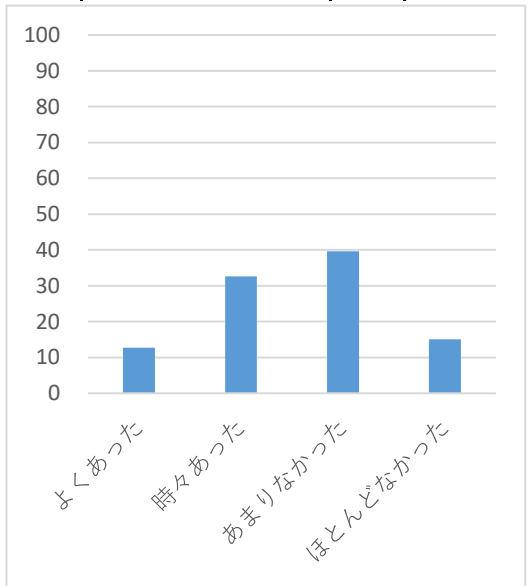


3-6. 授業中、積極的に質問を行う

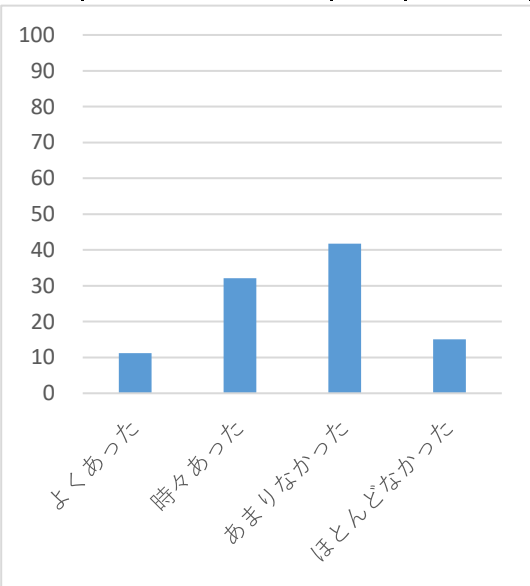
選択	選択肢名	割合	回答者数
1	よくあった	9	131
2	時々あった	24	361
3	あまりなかった	43	640
4	ほとんどなかった	24	350



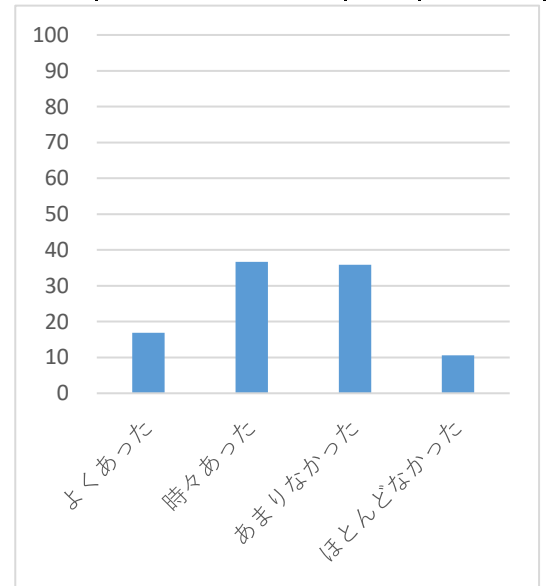
選択	選択肢名	割合	回答者数
1	よくあった	13	175
2	時々あった	33	450
3	あまりなかった	40	547
4	ほとんどなかった	15	207



選択	選択肢名	割合	回答者数
1	よくあった	11	143
2	時々あった	32	410
3	あまりなかった	42	533
4	ほとんどなかった	15	192



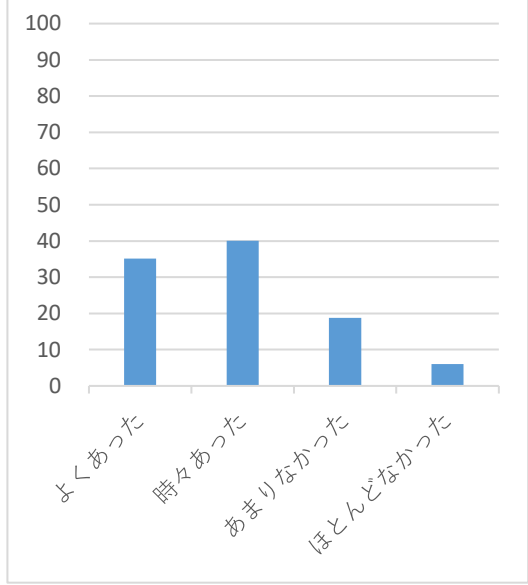
選択	選択肢名	割合	回答者数
1	よくあった	17	196
2	時々あった	37	426
3	あまりなかった	36	417
4	ほとんどなかった	11	123



1年

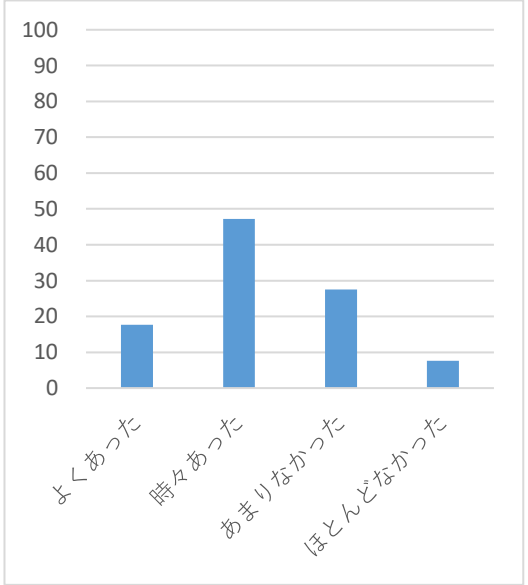
3-7. 教員に親近感を感じた

選択	選択肢名	割合	回答者数
1	よくあった	35	522
2	時々あった	40	594
3	あまりなかった	19	279
4	ほとんどなかった	6	89



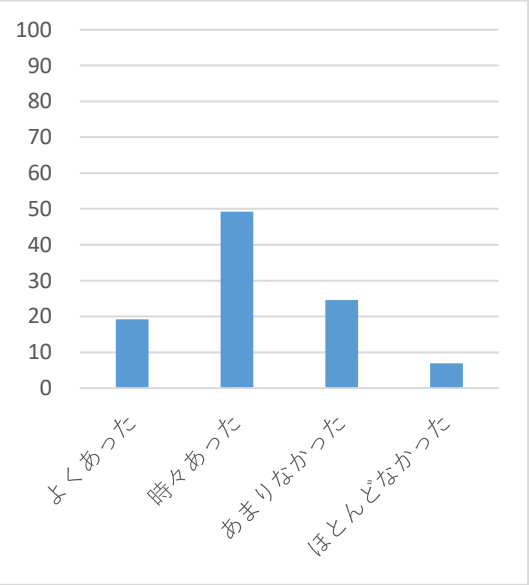
2年

選択	選択肢名	割合	回答者数
1	よくあった	18	244
2	時々あった	47	651
3	あまりなかった	28	380
4	ほとんどなかった	8	105



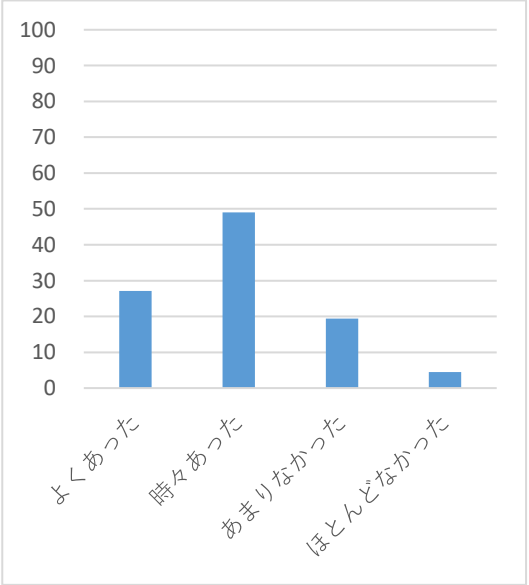
3年

選択	選択肢名	割合	回答者数
1	よくあった	19	246
2	時々あった	49	630
3	あまりなかった	25	315
4	ほとんどなかった	7	89



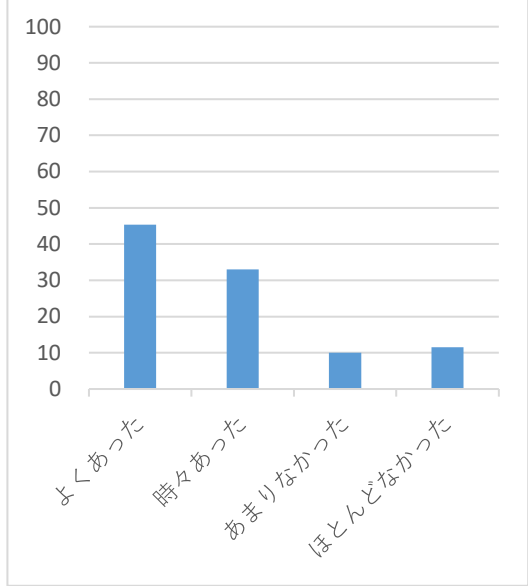
4年

選択	選択肢名	割合	回答者数
1	よくあった	27	315
2	時々あった	49	569
3	あまりなかった	19	225
4	ほとんどなかった	4	52

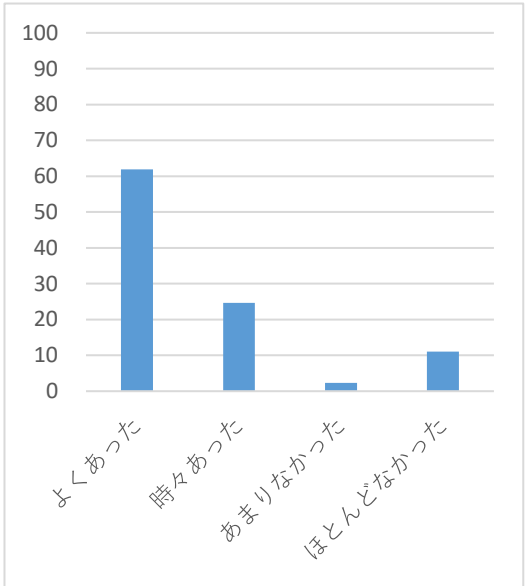


3-8. インターネットを利用して授業課題を受けたり、提出したりする

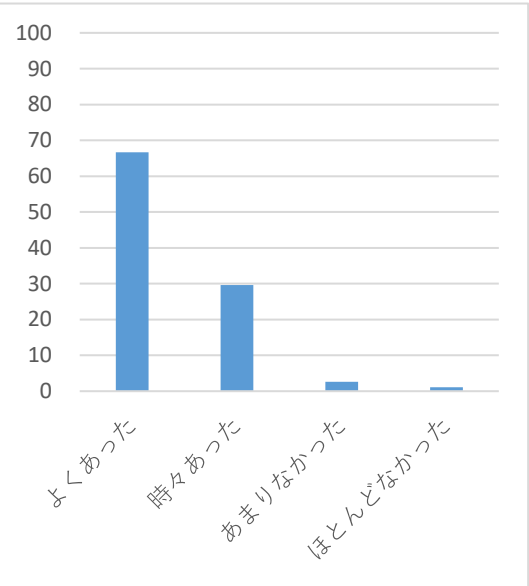
選択	選択肢名	割合	回答者数
1	よくあった	45	671
2	時々あった	33	489
3	あまりなかった	10	149
4	ほとんどなかった	12	171



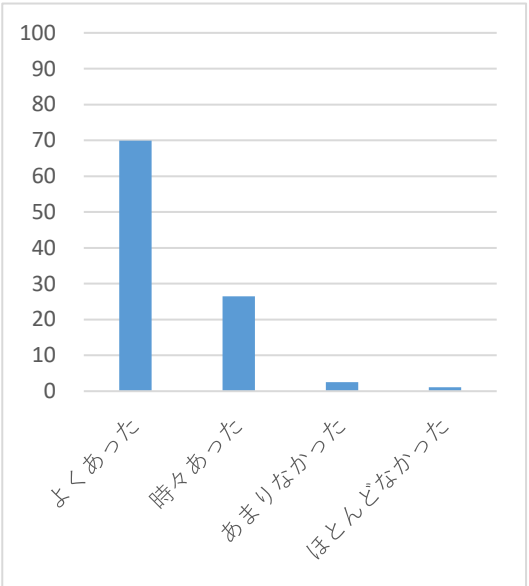
選択	選択肢名	割合	回答者数
1	よくあった	62	955
2	時々あった	25	380
3	あまりなかった	2	36
4	ほとんどなかった	11	171



選択	選択肢名	割合	回答者数
1	よくあった	67	854
2	時々あった	30	379
3	あまりなかった	3	34
4	ほとんどなかった	1	14

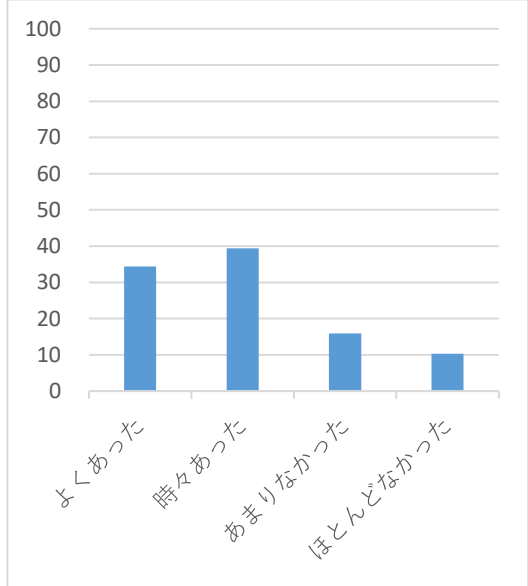


選択	選択肢名	割合	回答者数
1	よくあった	70	812
2	時々あった	27	308
3	あまりなかった	2	29
4	ほとんどなかった	1	13

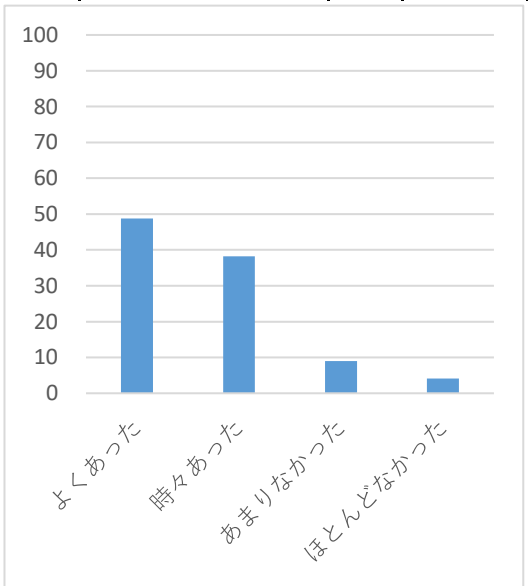


3-9. 授業時間外に他の学生と一緒に勉強したり授業内容について話したりする

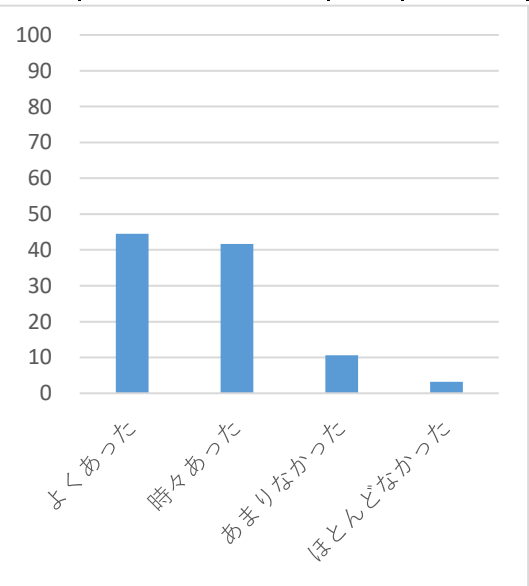
選択	選択肢名	割合	回答者数
1	よくあった	34	509
2	時々あった	39	583
3	あまりなかった	16	236
4	ほとんどなかった	10	153



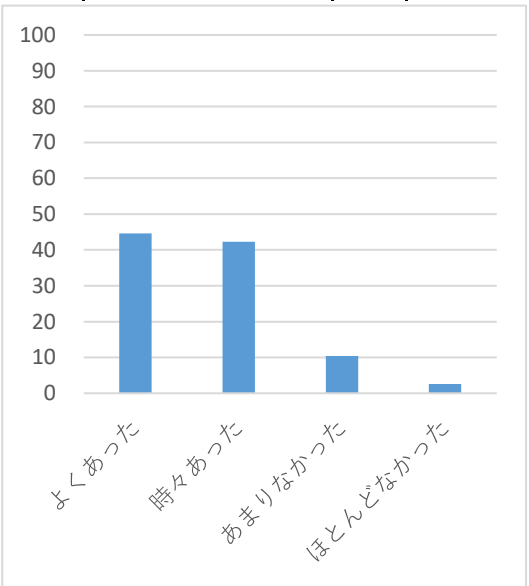
選択	選択肢名	割合	回答者数
1	よくあった	49	671
2	時々あった	38	525
3	あまりなかった	9	123
4	ほとんどなかった	4	56



選択	選択肢名	割合	回答者数
1	よくあった	45	570
2	時々あった	42	533
3	あまりなかった	11	136
4	ほとんどなかった	3	41



選択	選択肢名	割合	回答者数
1	よくあった	45	517
2	時々あった	42	490
3	あまりなかった	10	121
4	ほとんどなかった	3	30



1年

2年

3年

4年

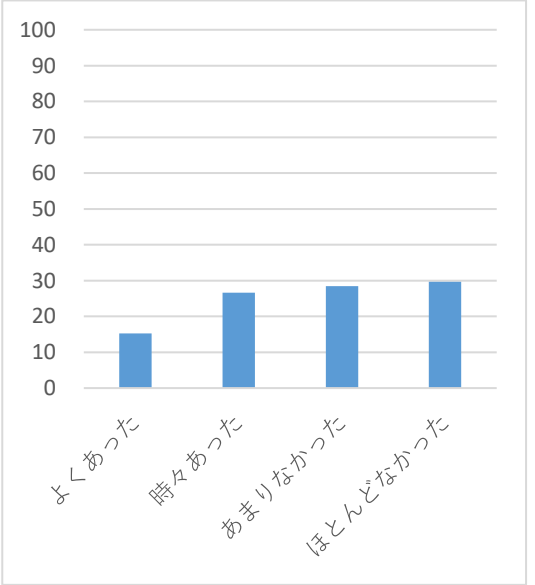
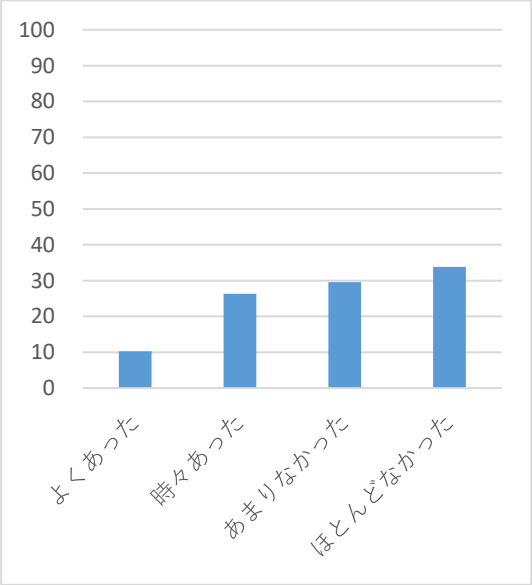
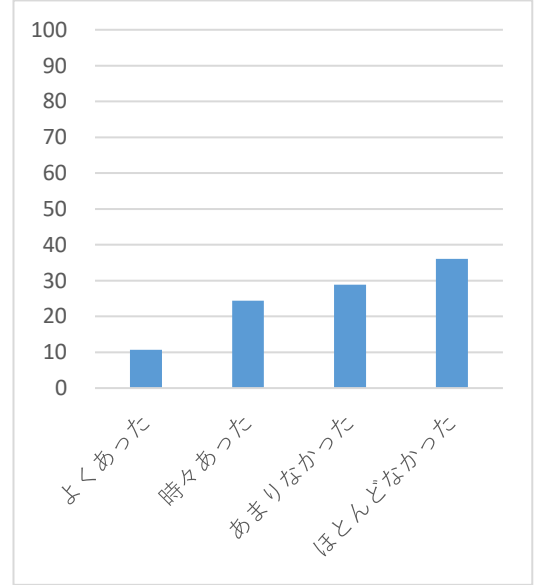
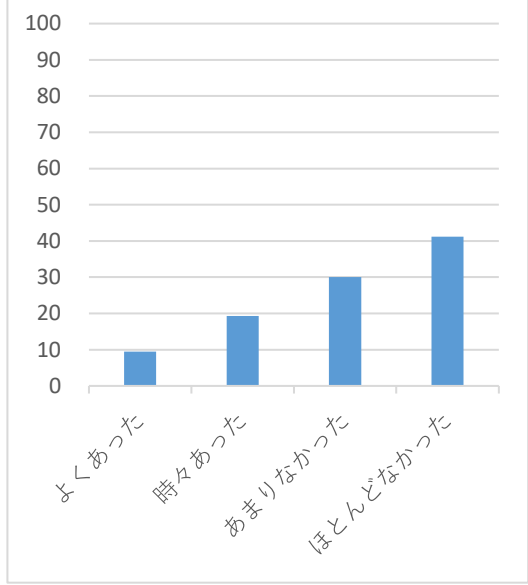
3-10. 学校主催の勉強会に参加する（語学学習セミナー、事業以外のプロジェクト活動参加、等）

選択	選択肢名	割合	回答者数
1	よくあった	9	140
2	時々あった	19	285
3	あまりなかった	30	444
4	ほとんどなかった	41	608

選択	選択肢名	割合	回答者数
1	よくあった	11	147
2	時々あった	24	335
3	あまりなかった	29	397
4	ほとんどなかった	36	495

選択	選択肢名	割合	回答者数
1	よくあった	10	131
2	時々あった	26	335
3	あまりなかった	30	376
4	ほとんどなかった	34	430

選択	選択肢名	割合	回答者数
1	よくあった	15	176
2	時々あった	27	307
3	あまりなかった	28	329
4	ほとんどなかった	30	343



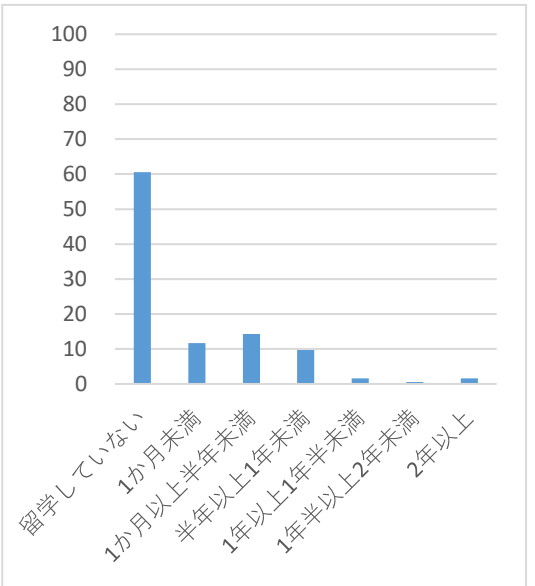
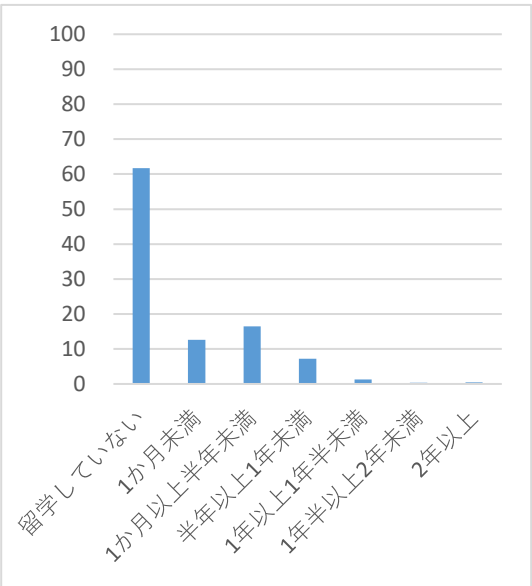
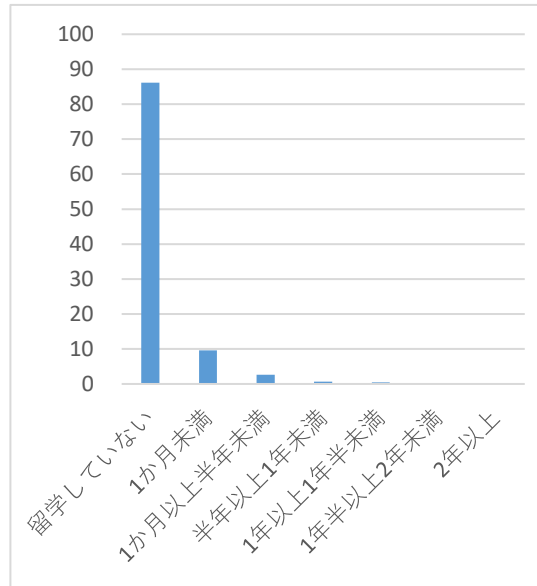
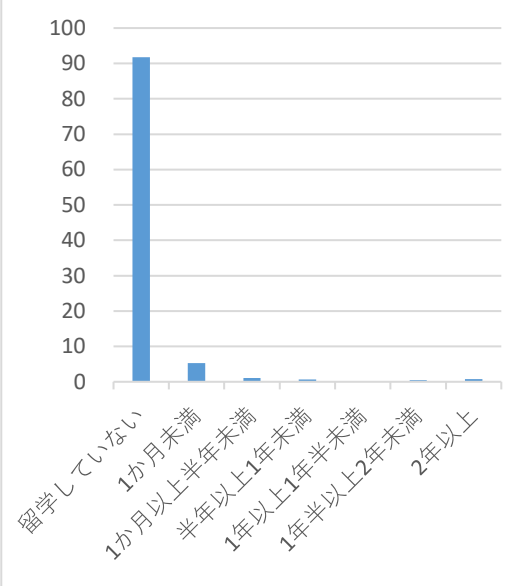
3-11. 海外への留学経験（研修含む）

選択	選択肢名	割合	回答者数
1	留学していない	92	1360
2	1か月未満	5	78
3	1か月以上半年未満	1	16
4	半年以上1年未満	1	10
5	1年以上1年半未満	0	2
6	1年半以上2年未満	0	6
7	2年以上	1	11

選択	選択肢名	割合	回答者数
1	留学していない	86	1191
	1か月未満	10	133
	1か月以上半年未満	3	36
	半年以上1年未満	1	9
	1年以上1年半未満	0	6
3	1年半以上2年未満	0	3
4	2年以上	0	4

選択	選択肢名	割合	回答者数
1	留学していない	62	789
	1か月未満	13	161
	1か月以上半年未満	16	211
	半年以上1年未満	7	92
	1年以上1年半未満	1	16
3	1年半以上2年未満	0	4
4	2年以上	0	6

選択	選択肢名	割合	回答者数
1	留学していない	61	705
	1か月未満	12	136
	1か月以上半年未満	14	166
	半年以上1年未満	10	113
	1年以上1年半未満	2	18
3	1年半以上2年未満	1	7
4	2年以上	2	19



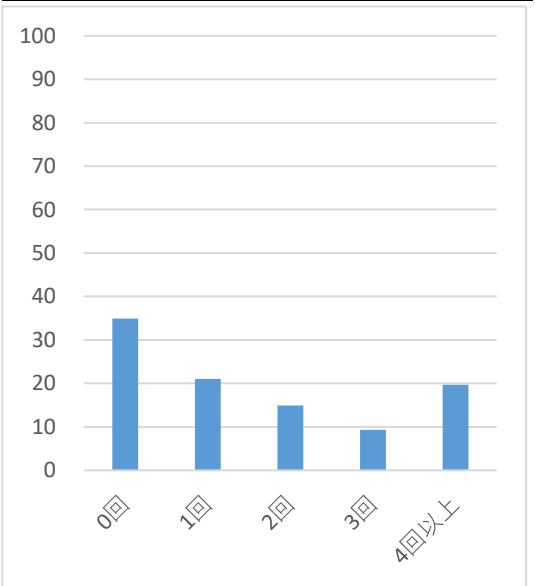
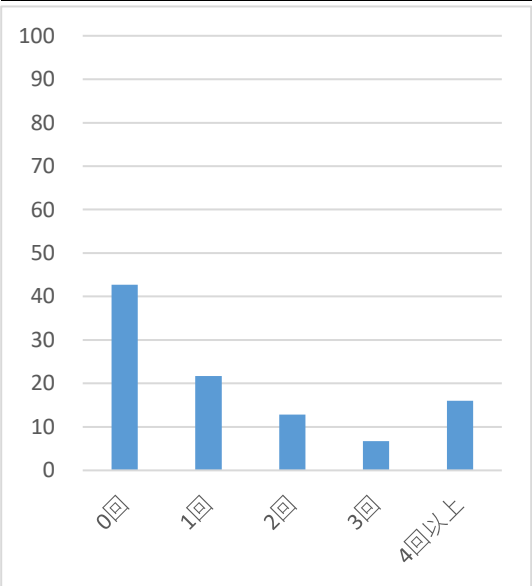
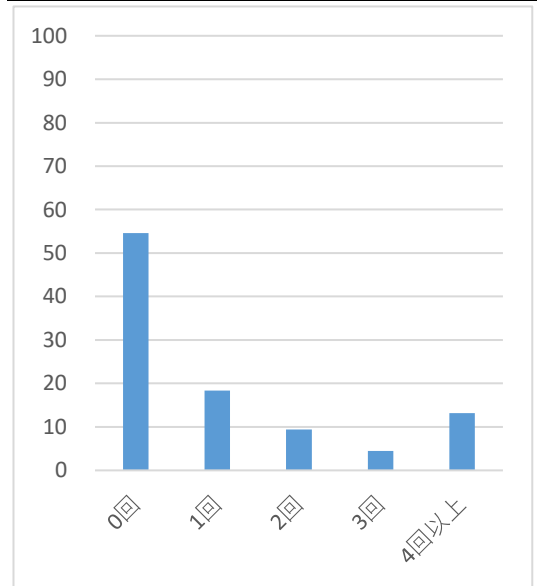
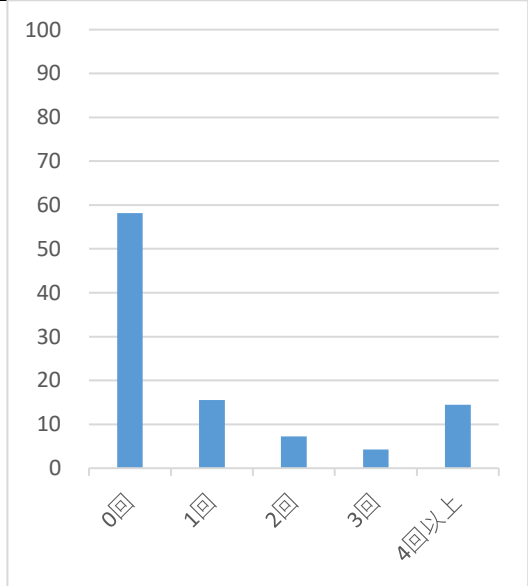
3-12. 海外への旅行経験

選択	選択肢名	割合	回答者数
1	0回	58	863
2	1回	16	230
3	2回	7	107
4	3回	4	63
5	4回以上	14	214

選択	選択肢名	割合	回答者数
1	0回	55	751
2	1回	18	253
3	2回	9	129
4	3回	5	62
5	4回以上	13	181

選択	選択肢名	割合	回答者数
1	0回	43	545
2	1回	22	277
3	2回	13	164
4	3回	7	86
5	4回以上	16	205

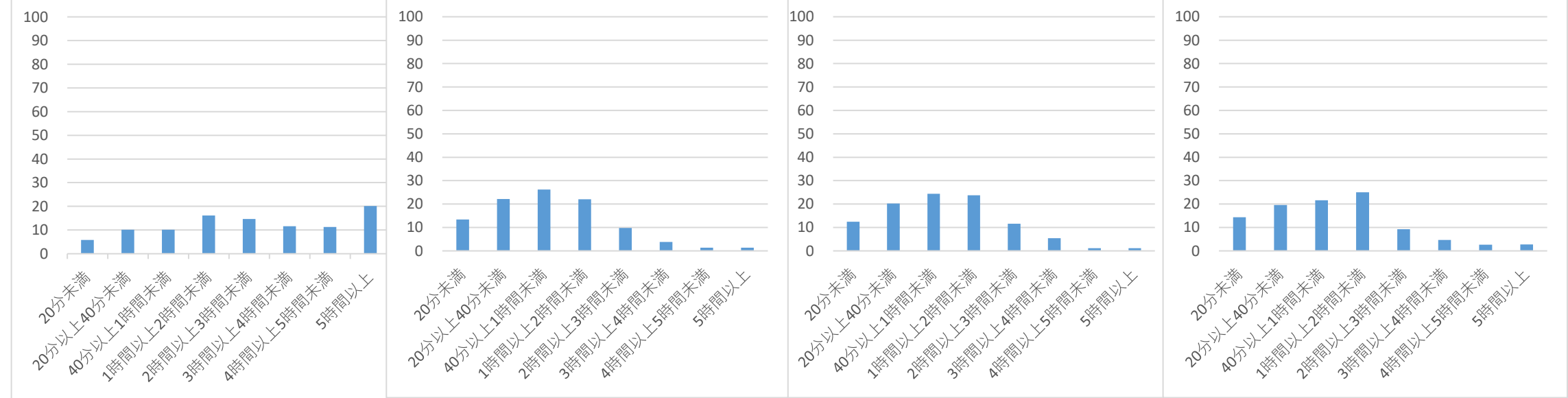
選択	選択肢名	割合	回答者数
1	0回	35	402
2	1回	21	242
3	2回	15	172
4	3回	9	107
5	4回以上	20	227



1年	2年	3年	4年
----	----	----	----

Q4. 昨年1年間で、普段の（期末試験時は除く）1日あたりの平均的な授業時間外の学習時間を教えてください。

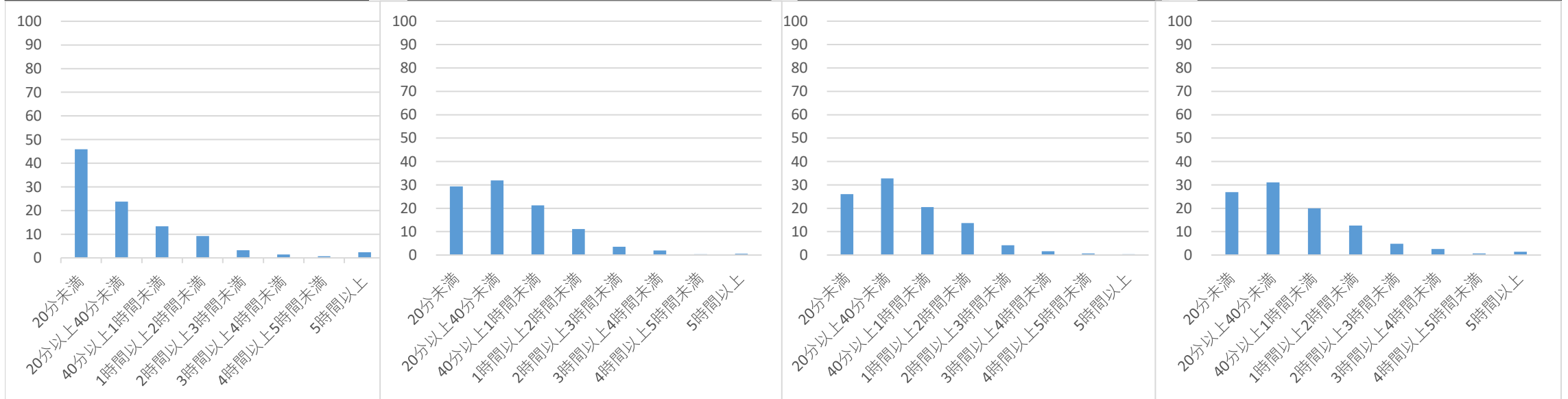
選択	選択肢名	割合	回答者数	選択	選択肢名	割合	回答者数	選択	選択肢名	割合	回答者数	選択	選択肢名	割合	回答者数
1	20分未満	6	87	1	20分未満	13	181	1	20分未満	12	157	1	20分未満	14	164
2	20分以上40分未満	10	151	2	20分以上40分未満	22	299	2	20分以上40分未満	20	255	2	20分以上40分未満	20	224
3	40分以上1時間未満	10	151	3	40分以上1時間未満	26	355	3	40分以上1時間未満	24	307	3	40分以上1時間未満	22	247
4	1時間以上2時間未満	16	240	4	1時間以上2時間未満	22	298	4	1時間以上2時間未満	24	300	4	1時間以上2時間未満	25	286
5	2時間以上3時間未満	15	218	5	2時間以上3時間未満	10	132	5	2時間以上3時間未満	12	146	5	2時間以上3時間未満	9	106
6	3時間以上4時間未満	12	172	6	3時間以上4時間未満	4	51	6	3時間以上4時間未満	5	68	6	3時間以上4時間未満	5	53
7	4時間以上5時間未満	11	168	7	4時間以上5時間未満	1	18	7	4時間以上5時間未満	1	14	7	4時間以上5時間未満	3	30
8	5時間以上	20	300	8	5時間以上	1	19	8	5時間以上	1	14	8	5時間以上	3	31



Q5. 昨年1年間で、普段の1日の学習に関する活動時間（授業は除く）について教えてください。

5-1. 文献や資料等を調べるなどの準備学習を行う

選択	選択肢名	割合	回答者数	選択	選択肢名	割合	回答者数	選択	選択肢名	割合	回答者数	選択	選択肢名	割合	回答者数
1	20分未満	46	689	1	20分未満	29	399	1	20分未満	26	328	1	20分未満	27	309
2	20分以上40分未満	24	356	2	20分以上40分未満	32	433	2	20分以上40分未満	33	413	2	20分以上40分未満	31	356
3	40分以上1時間未満	13	200	3	40分以上1時間未満	21	289	3	40分以上1時間未満	21	259	3	40分以上1時間未満	20	229
4	1時間以上2時間未満	9	139	4	1時間以上2時間未満	11	151	4	1時間以上2時間未満	14	173	4	1時間以上2時間未満	13	145
5	2時間以上3時間未満	3	48	5	2時間以上3時間未満	4	48	5	2時間以上3時間未満	4	53	5	2時間以上3時間未満	5	55
6	3時間以上4時間未満	1	22	6	3時間以上4時間未満	2	26	6	3時間以上4時間未満	2	21	6	3時間以上4時間未満	3	30
7	4時間以上5時間未満	1	10	7	4時間以上5時間未満	0	5	7	4時間以上5時間未満	1	9	7	4時間以上5時間未満	1	8
8	5時間以上	2	36	8	5時間以上	1	7	8	5時間以上	0	5	8	5時間以上	1	16



1年

2年

3年

4年

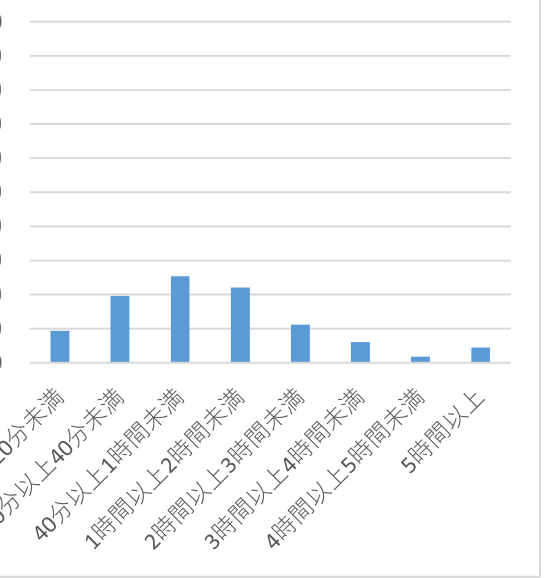
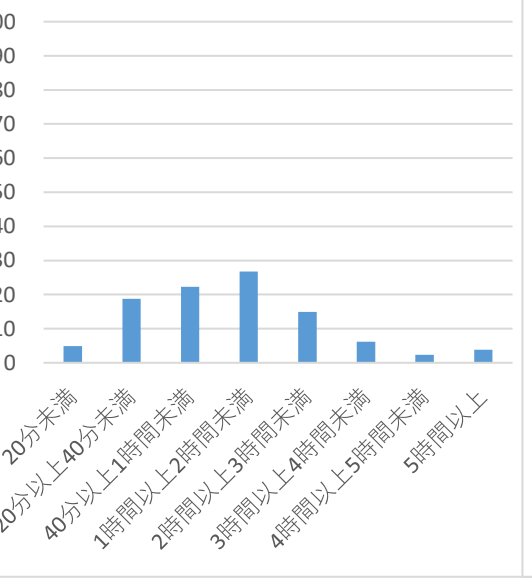
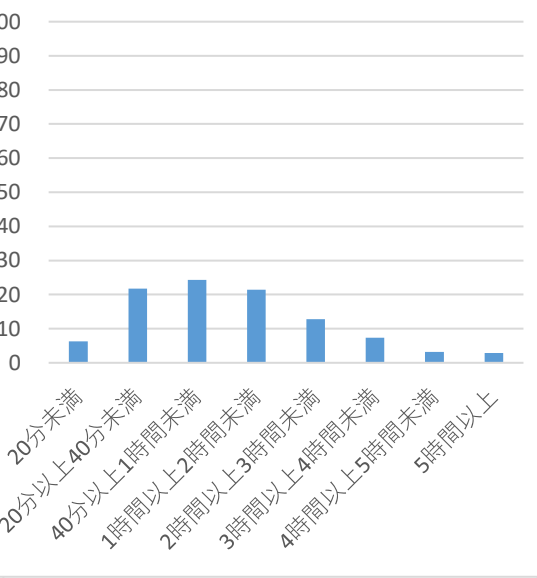
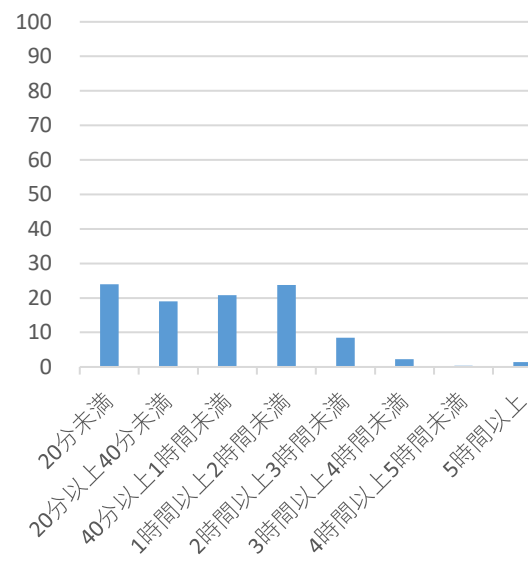
5-2. 課題（レポート・発表・制作・e-ラーニング等）をする

選択	選択肢名	割合	回答者数
1	20分未満	24	358
2	20分以上40分未満	19	284
3	40分以上1時間未満	21	310
4	1時間以上2時間未満	24	354
5	2時間以上3時間未満	9	127
6	3時間以上4時間未満	2	33
7	4時間以上5時間未満	0	6
8	5時間以上	1	21

選択	選択肢名	割合	回答者数
1	20分未満	6	86
2	20分以上40分未満	22	296
3	40分以上1時間未満	24	332
4	1時間以上2時間未満	21	292
5	2時間以上3時間未満	13	175
6	3時間以上4時間未満	7	100
7	4時間以上5時間未満	3	43
8	5時間以上	3	39

選択	選択肢名	割合	回答者数
1	20分未満	5	62
2	20分以上40分未満	19	236
3	40分以上1時間未満	22	281
4	1時間以上2時間未満	27	337
5	2時間以上3時間未満	15	188
6	3時間以上4時間未満	6	78
7	4時間以上5時間未満	2	30
8	5時間以上	4	49

選択	選択肢名	割合	回答者数
1	20分未満	9	107
2	20分以上40分未満	20	225
3	40分以上1時間未満	25	291
4	1時間以上2時間未満	22	253
5	2時間以上3時間未満	11	128
6	3時間以上4時間未満	6	70
7	4時間以上5時間未満	2	21
8	5時間以上	4	51



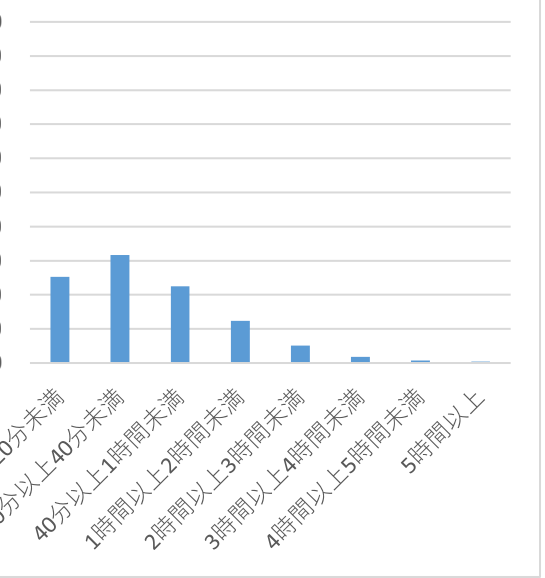
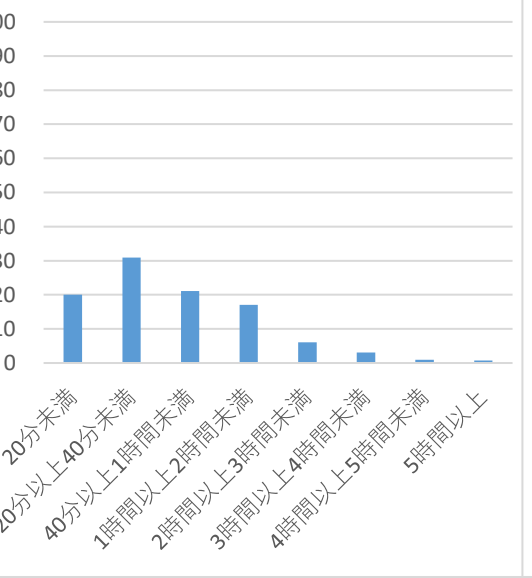
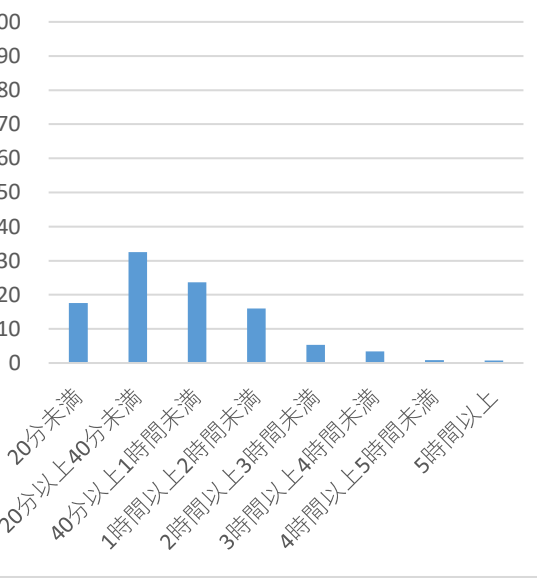
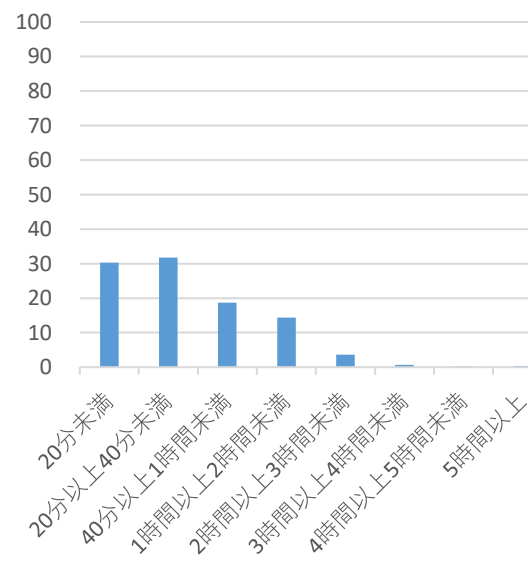
5-3. 小テスト対策を行う

選択	選択肢名	割合	回答者数
1	20分未満	30	453
2	20分以上40分未満	32	474
3	40分以上1時間未満	19	279
4	1時間以上2時間未満	14	215
5	2時間以上3時間未満	4	54
6	3時間以上4時間未満	1	10
7	4時間以上5時間未満	0	4
8	5時間以上	0	5

選択	選択肢名	割合	回答者数
1	20分未満	18	240
2	20分以上40分未満	33	443
3	40分以上1時間未満	24	323
4	1時間以上2時間未満	16	218
5	2時間以上3時間未満	5	72
6	3時間以上4時間未満	3	46
7	4時間以上5時間未満	1	11
8	5時間以上	1	10

選択	選択肢名	割合	回答者数
1	20分未満	20	253
2	20分以上40分未満	31	390
3	40分以上1時間未満	21	266
4	1時間以上2時間未満	17	215
5	2時間以上3時間未満	6	77
6	3時間以上4時間未満	3	39
7	4時間以上5時間未満	1	12
8	5時間以上	1	9

選択	選択肢名	割合	回答者数
1	20分未満	25	287
2	20分以上40分未満	32	360
3	40分以上1時間未満	23	256
4	1時間以上2時間未満	12	141
5	2時間以上3時間未満	5	58
6	3時間以上4時間未満	2	21
7	4時間以上5時間未満	1	8
8	5時間以上	0	5



1年

2年

3年

4年

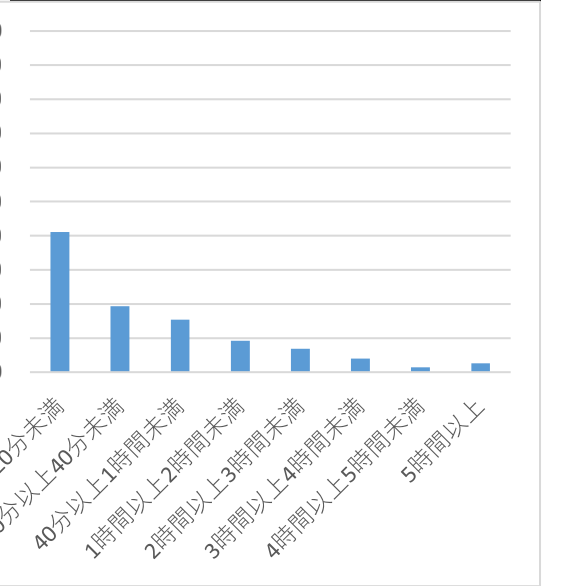
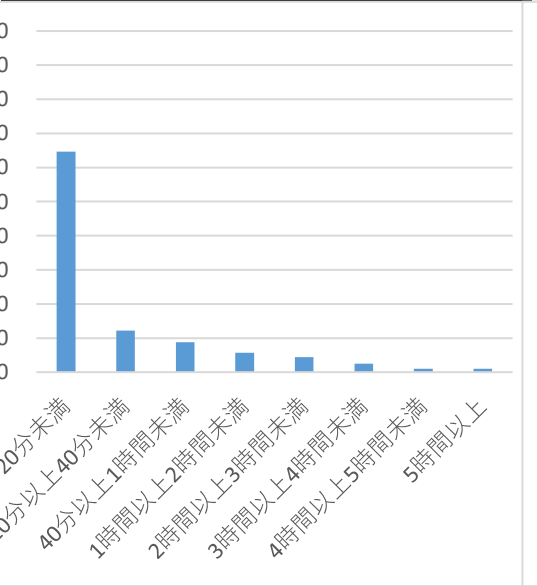
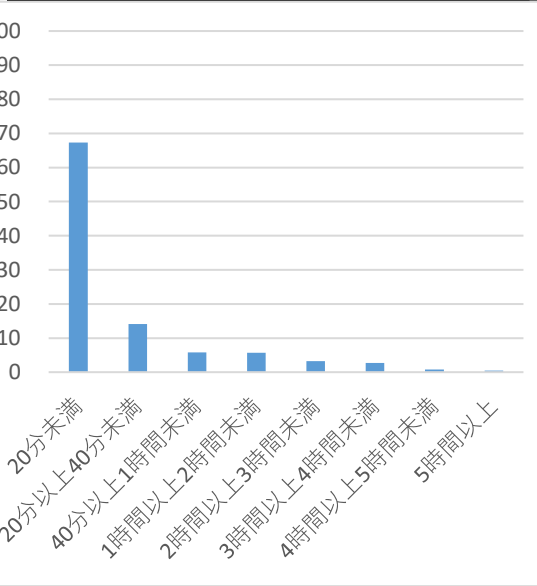
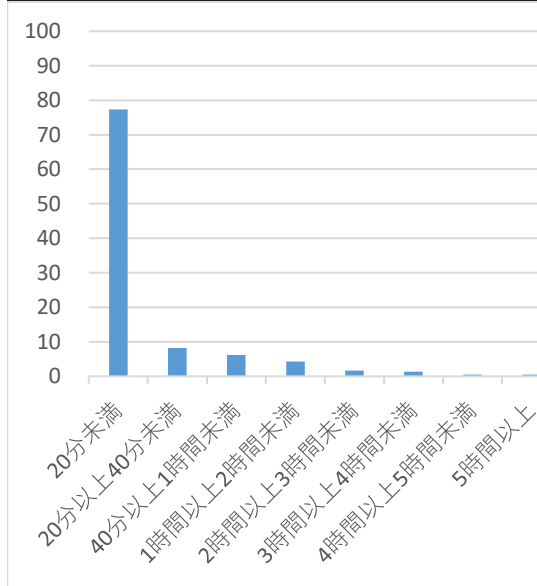
5-4. 実験や研究（卒業研究含む）を行う

選択	選択肢名	割合	回答者数
1	20分未満	77	1157
2	20分以上40分未満	8	123
3	40分以上1時間未満	6	93
4	1時間以上2時間未満	4	64
5	2時間以上3時間未満	2	25
6	3時間以上4時間未満	1	20
7	4時間以上5時間未満	0	7
8	5時間以上	1	8

選択	選択肢名	割合	回答者数
1	20分未満	67	914
2	20分以上40分未満	14	191
3	40分以上1時間未満	6	79
4	1時間以上2時間未満	6	77
5	2時間以上3時間未満	3	44
6	3時間以上4時間未満	3	36
7	4時間以上5時間未満	1	10
8	5時間以上	0	6

選択	選択肢名	割合	回答者数
1	20分未満	65	814
2	20分以上40分未満	12	153
3	40分以上1時間未満	9	110
4	1時間以上2時間未満	6	71
5	2時間以上3時間未満	4	56
6	3時間以上4時間未満	2	31
7	4時間以上5時間未満	1	12
8	5時間以上	1	12

選択	選択肢名	割合	回答者数
1	20分未満	41	468
2	20分以上40分未満	19	221
3	40分以上1時間未満	15	176
4	1時間以上2時間未満	9	105
5	2時間以上3時間未満	7	78
6	3時間以上4時間未満	4	46
7	4時間以上5時間未満	1	16
8	5時間以上	3	30



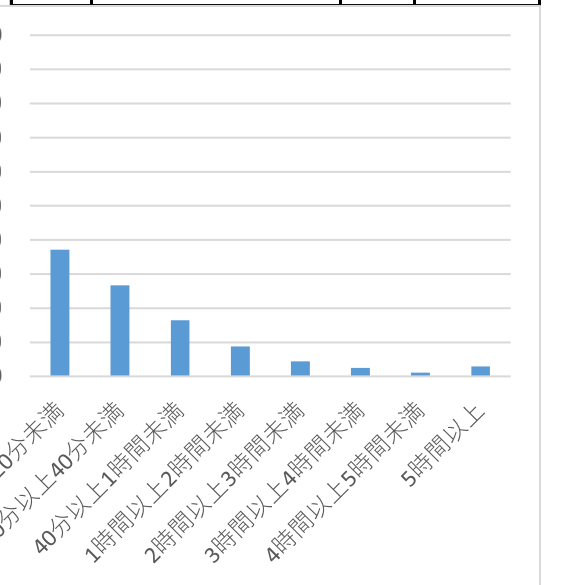
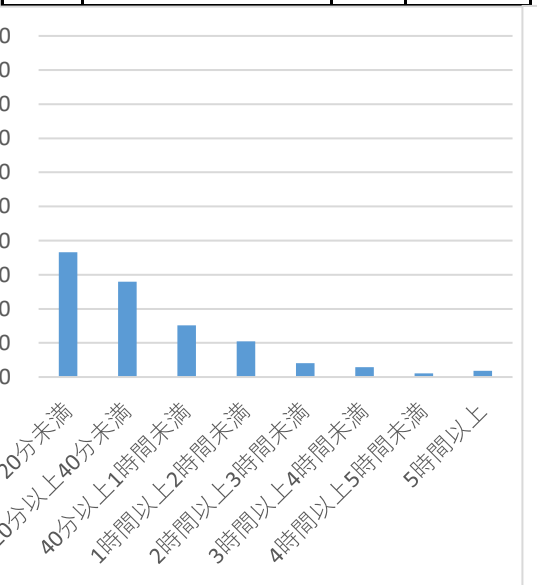
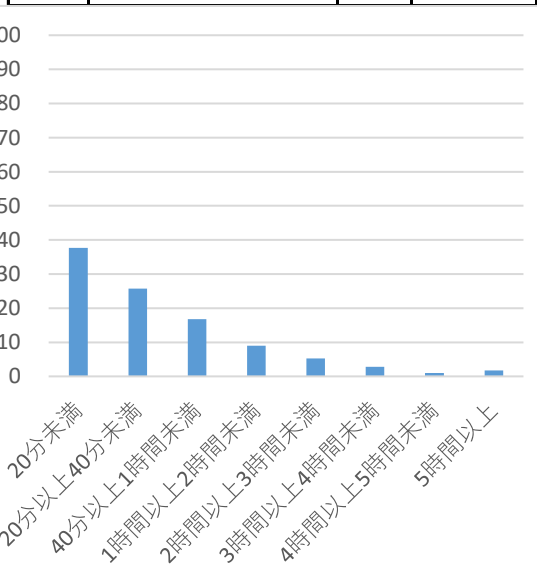
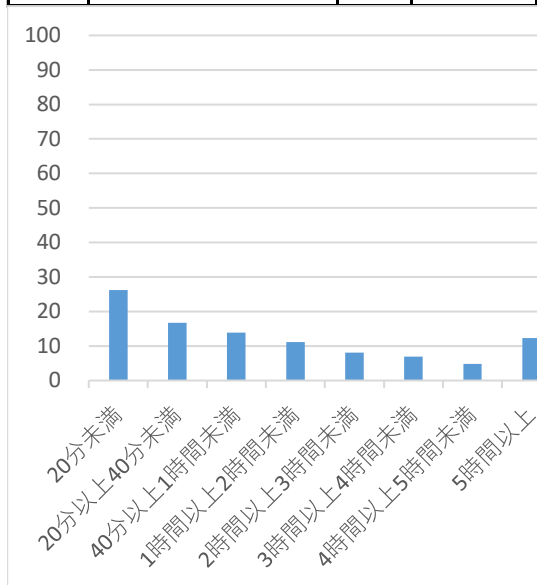
5-5. 自主的な学習（制作含む）をする

選択	選択肢名	割合	回答者数
1	20分未満	26	393
2	20分以上40分未満	17	250
3	40分以上1時間未満	14	208
4	1時間以上2時間未満	11	167
5	2時間以上3時間未満	8	121
6	3時間以上4時間未満	7	103
7	4時間以上5時間未満	5	72
8	5時間以上	12	184

選択	選択肢名	割合	回答者数
1	20分未満	38	514
2	20分以上40分未満	26	350
3	40分以上1時間未満	17	229
4	1時間以上2時間未満	9	123
5	2時間以上3時間未満	5	71
6	3時間以上4時間未満	3	38
7	4時間以上5時間未満	1	14
8	5時間以上	2	24

選択	選択肢名	割合	回答者数
1	20分未満	37	461
2	20分以上40分未満	28	352
3	40分以上1時間未満	15	191
4	1時間以上2時間未満	10	132
5	2時間以上3時間未満	4	51
6	3時間以上4時間未満	3	37
7	4時間以上5時間未満	1	14
8	5時間以上	2	23

選択	選択肢名	割合	回答者数
1	20分未満	37	425
2	20分以上40分未満	27	305
3	40分以上1時間未満	16	188
4	1時間以上2時間未満	9	101
5	2時間以上3時間未満	4	50
6	3時間以上4時間未満	3	29
7	4時間以上5時間未満	1	13
8	5時間以上	3	33



1年

2年

3年

4年

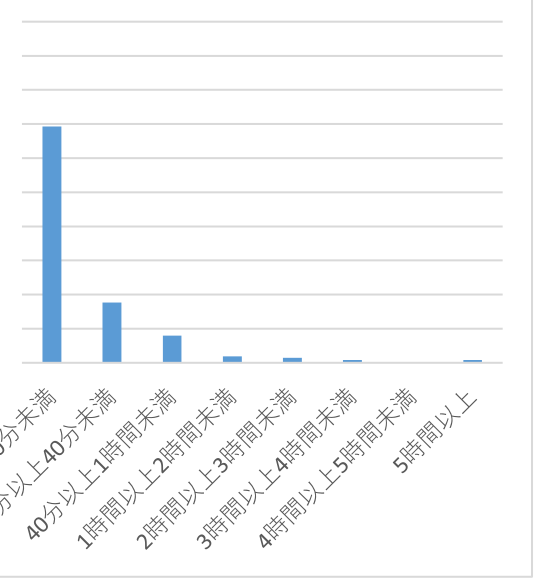
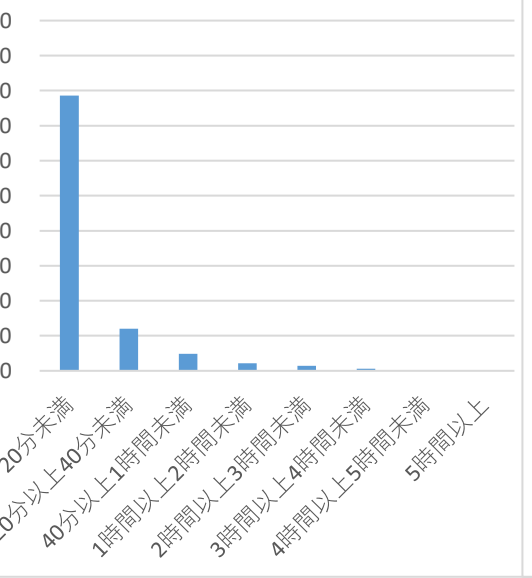
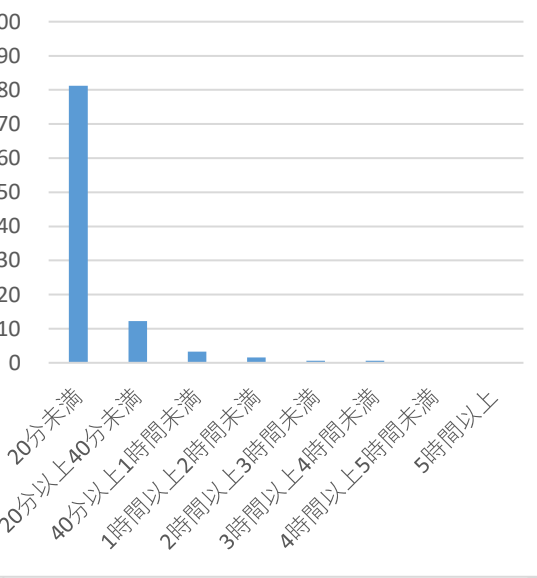
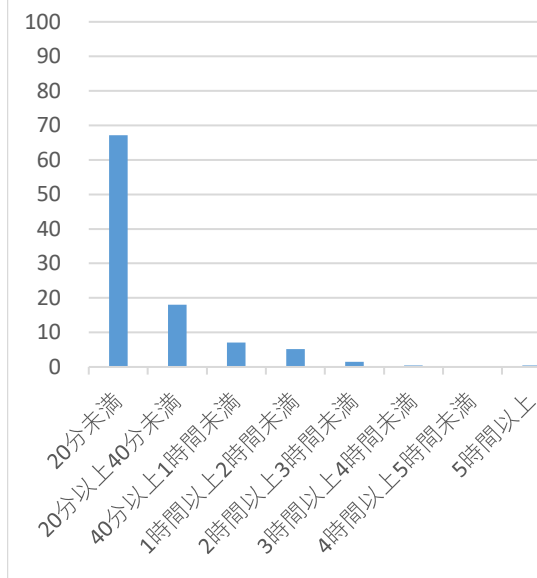
5-6. オフィスアワーなど授業時間外に教員と接する

選択	選択肢名	割合	回答者数
1	20分未満	67	1003
2	20分以上40分未満	18	269
3	40分以上1時間未満	7	105
4	1時間以上2時間未満	5	77
5	2時間以上3時間未満	2	23
6	3時間以上4時間未満	0	7
7	4時間以上5時間未満	0	2
8	5時間以上	0	7

選択	選択肢名	割合	回答者数
1	20分未満	81	1104
2	20分以上40分未満	12	166
3	40分以上1時間未満	3	45
4	1時間以上2時間未満	2	22
5	2時間以上3時間未満	1	9
6	3時間以上4時間未満	1	9
7	4時間以上5時間未満	0	3
8	5時間以上	0	2

選択	選択肢名	割合	回答者数
1	20分未満	79	990
2	20分以上40分未満	12	152
3	40分以上1時間未満	5	61
4	1時間以上2時間未満	2	27
5	2時間以上3時間未満	1	18
6	3時間以上4時間未満	1	8
7	4時間以上5時間未満	0	2
8	5時間以上	0	2

選択	選択肢名	割合	回答者数
1	20分未満	69	793
2	20分以上40分未満	18	202
3	40分以上1時間未満	8	91
4	1時間以上2時間未満	2	22
5	2時間以上3時間未満	1	17
6	3時間以上4時間未満	1	10
7	4時間以上5時間未満	0	1
8	5時間以上	1	9



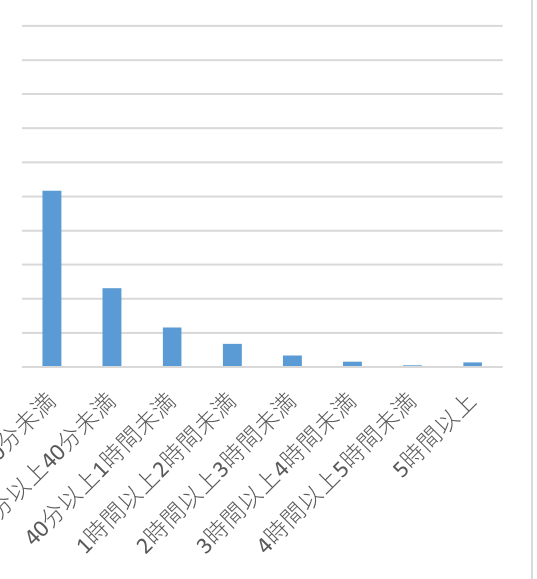
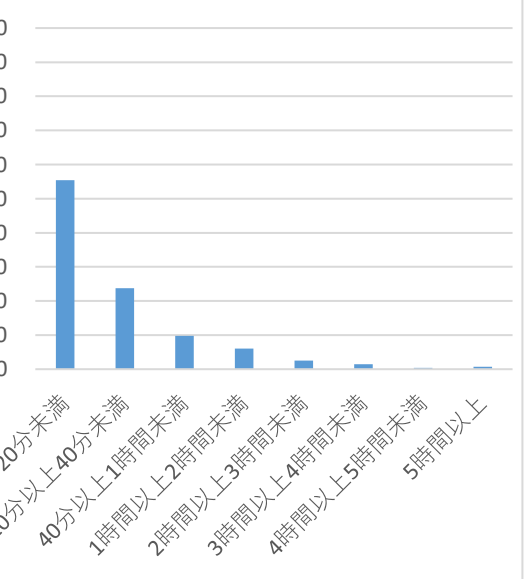
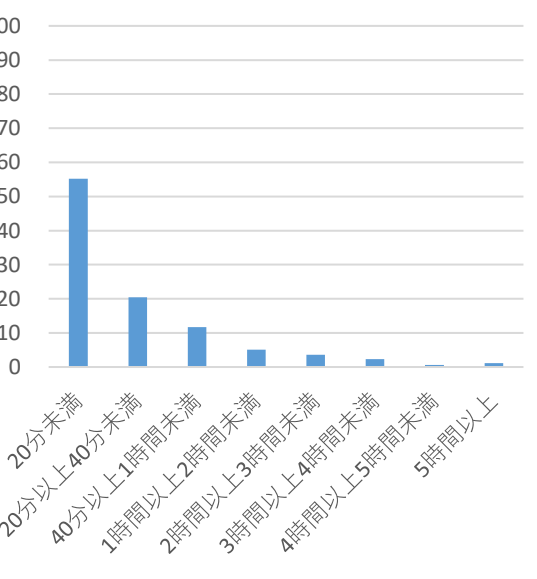
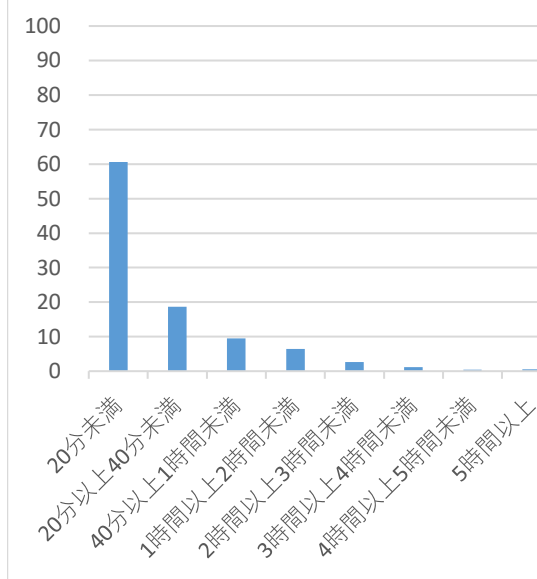
5-7. 読書をする（マンガ・雑誌を除く）

選択	選択肢名	割合	回答者数
1	20分未満	61	908
2	20分以上40分未満	19	280
3	40分以上1時間未満	9	142
4	1時間以上2時間未満	6	96
5	2時間以上3時間未満	3	39
6	3時間以上4時間未満	1	18
7	4時間以上5時間未満	0	6
8	5時間以上	1	8

選択	選択肢名	割合	回答者数
1	20分未満	55	752
2	20分以上40分未満	20	279
3	40分以上1時間未満	12	159
4	1時間以上2時間未満	5	69
5	2時間以上3時間未満	4	49
6	3時間以上4時間未満	2	31
7	4時間以上5時間未満	1	8
8	5時間以上	1	16

選択	選択肢名	割合	回答者数
1	20分未満	55	701
2	20分以上40分未満	24	300
3	40分以上1時間未満	10	123
4	1時間以上2時間未満	6	76
5	2時間以上3時間未満	3	32
6	3時間以上4時間未満	2	19
7	4時間以上5時間未満	0	5
8	5時間以上	1	9

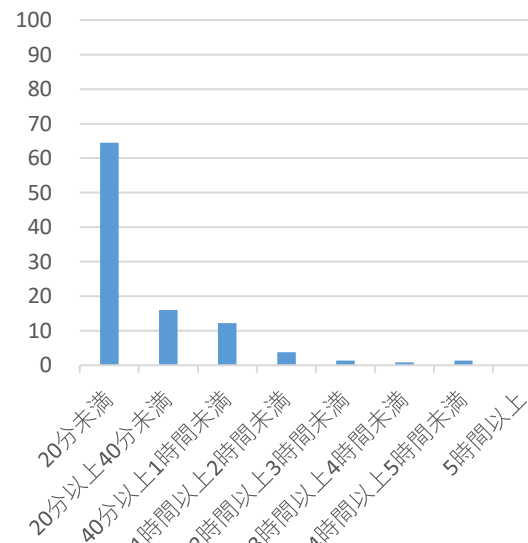
選択	選択肢名	割合	回答者数
1	20分未満	52	590
2	20分以上40分未満	23	263
3	40分以上1時間未満	12	132
4	1時間以上2時間未満	7	78
5	2時間以上3時間未満	3	38
6	3時間以上4時間未満	2	18
7	4時間以上5時間未満	1	6
8	5時間以上	1	16



1年

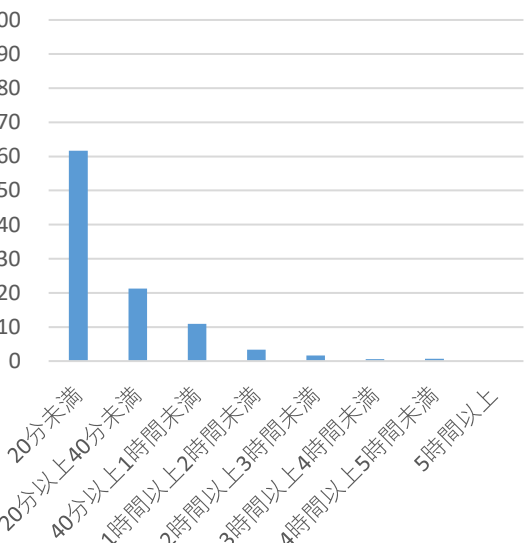
5-8. 就職や資格取得に関わる勉強をする

選択	選択肢名	割合	回答者数
1	20分未満	65	874
2	20分以上40分未満	16	217
3	40分以上1時間未満	12	166
4	1時間以上2時間未満	4	51
5	2時間以上3時間未満	1	18
6	3時間以上4時間未満	1	11
7	4時間以上5時間未満	1	18
8	5時間以上	0	0



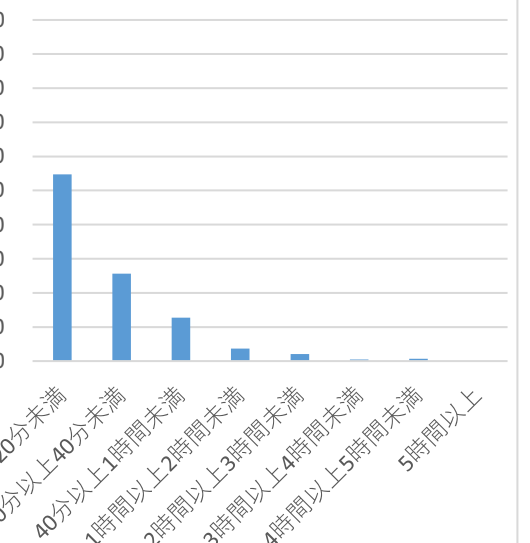
2年

選択	選択肢名	割合	回答者数
1	20分未満	62	786
2	20分以上40分未満	21	271
3	40分以上1時間未満	11	139
4	1時間以上2時間未満	3	42
5	2時間以上3時間未満	2	21
6	3時間以上4時間未満	1	7
7	4時間以上5時間未満	1	9
8	5時間以上	0	0



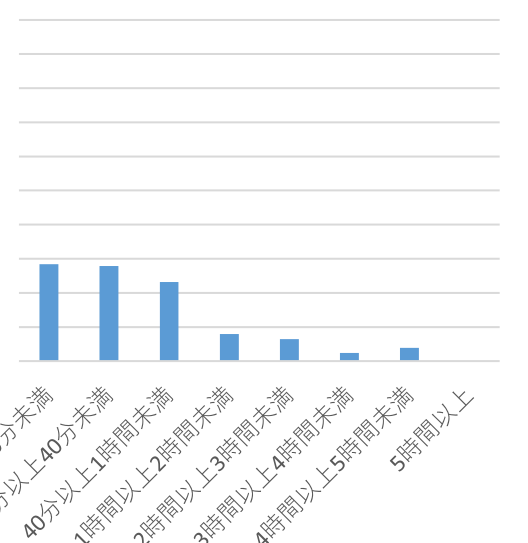
3年

選択	選択肢名	割合	回答者数
1	20分未満	55	638
2	20分以上40分未満	26	298
3	40分以上1時間未満	13	148
4	1時間以上2時間未満	4	43
5	2時間以上3時間未満	2	24
6	3時間以上4時間未満	1	6
7	4時間以上5時間未満	1	8
8	5時間以上	0	0



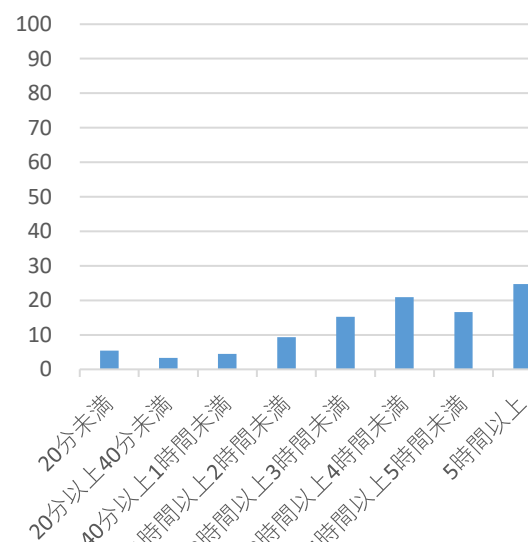
4年

選択	選択肢名	割合	回答者数
1	20分未満	28	280
2	20分以上40分未満	28	274
3	40分以上1時間未満	23	228
4	1時間以上2時間未満	8	78
5	2時間以上3時間未満	6	63
6	3時間以上4時間未満	2	24
7	4時間以上5時間未満	4	38
8	5時間以上	0	0

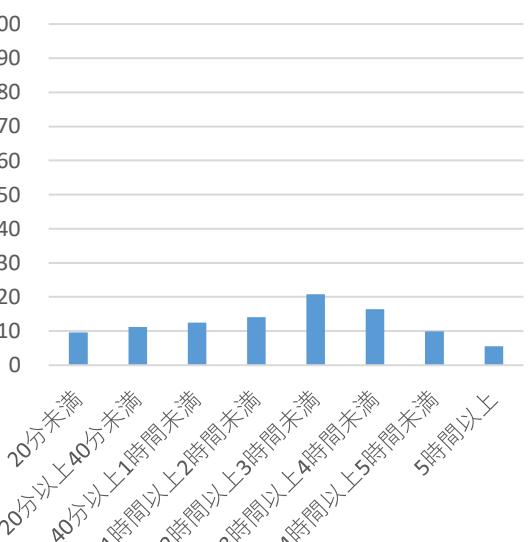


Q6. 昨年1年間で、期末試験実施中の、1日あたりの平均的な授業時間外の学習時間を教えてください。

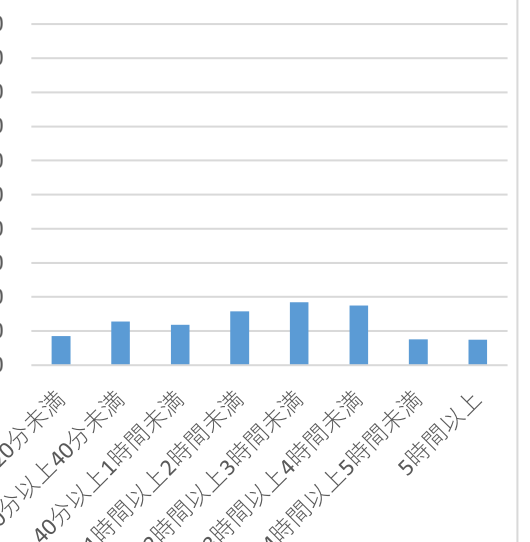
選択	選択肢名	割合	回答者数
1	20分未満	5	80
2	20分以上40分未満	3	49
3	40分以上1時間未満	4	65
4	1時間以上2時間未満	9	136
5	2時間以上3時間未満	15	223
6	3時間以上4時間未満	21	307
7	4時間以上5時間未満	17	243
8	5時間以上	25	363



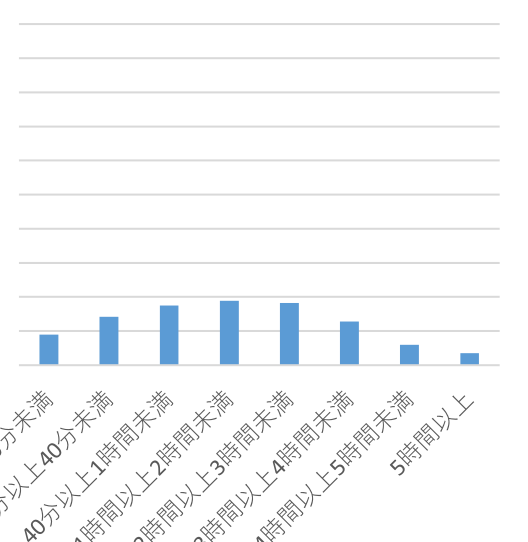
選択	選択肢名	割合	回答者数
1	20分未満	10	127
2	20分以上40分未満	11	148
3	40分以上1時間未満	13	166
4	1時間以上2時間未満	14	187
5	2時間以上3時間未満	21	276
6	3時間以上4時間未満	16	218
7	4時間以上5時間未満	10	131
8	5時間以上	6	74



選択	選択肢名	割合	回答者数
1	20分未満	9	104
2	20分以上40分未満	13	157
3	40分以上1時間未満	12	145
4	1時間以上2時間未満	16	193
5	2時間以上3時間未満	18	226
6	3時間以上4時間未満	18	214
7	4時間以上5時間未満	8	92
8	5時間以上	7	91



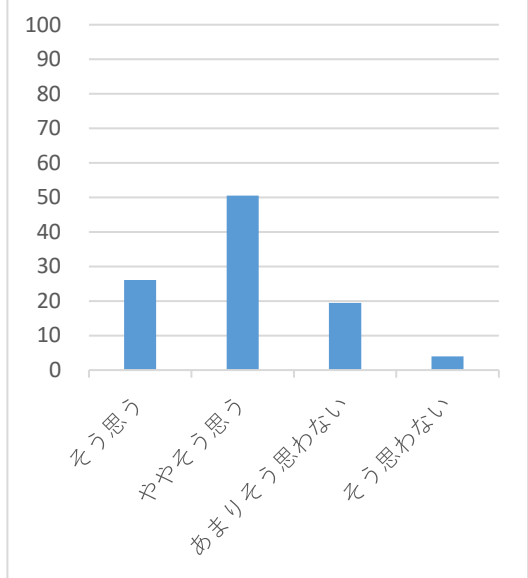
選択	選択肢名	割合	回答者数
1	20分未満	9	98
2	20分以上40分未満	14	155
3	40分以上1時間未満	18	192
4	1時間以上2時間未満	19	207
5	2時間以上3時間未満	18	200
6	3時間以上4時間未満	13	140
7	4時間以上5時間未満	6	65
8	5時間以上	4	39



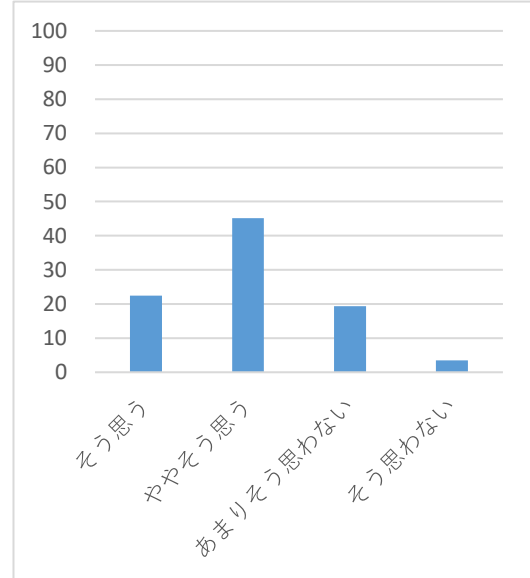
Q7. 昨年までと比べ、身に付いていると思うことについて教えてください。

7-1. 自ら学習する習慣

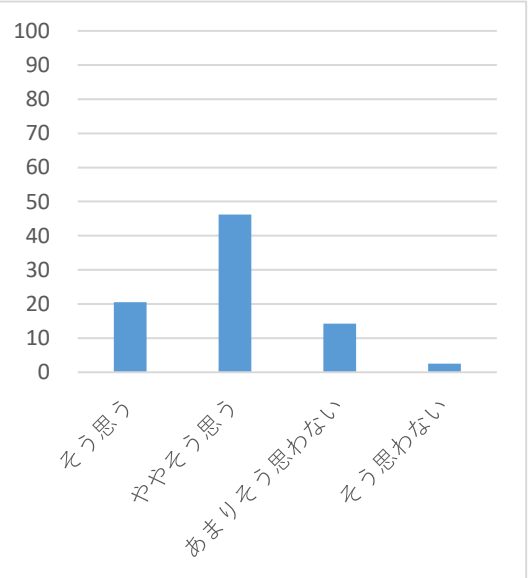
選択	選択肢名	割合	回答者数
1	そう思う	26	390
2	ややそう思う	50	755
3	あまりそう思わない	19	291
4	そう思わない	4	60



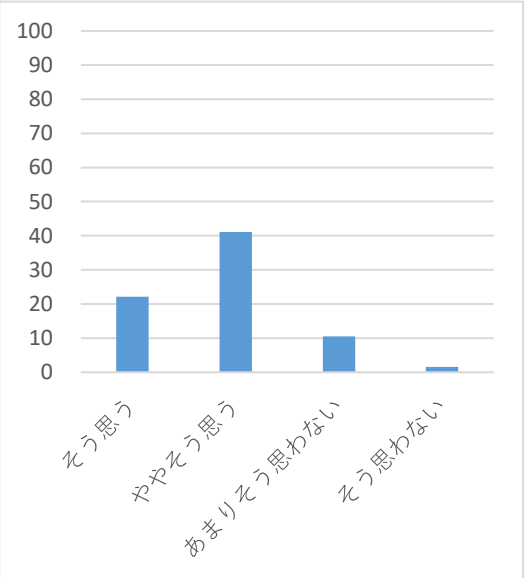
選択	選択肢名	割合	回答者数
1	そう思う	22	336
2	ややそう思う	45	676
3	あまりそう思わない	19	290
4	そう思わない	3	52



選択	選択肢名	割合	回答者数
1	そう思う	21	307
2	ややそう思う	46	692
3	あまりそう思わない	14	213
4	そう思わない	2	37



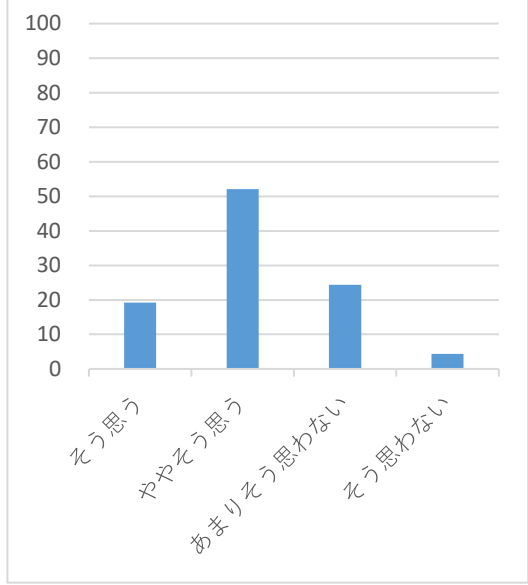
選択	選択肢名	割合	回答者数
1	そう思う	22	331
2	ややそう思う	41	615
3	あまりそう思わない	10	157
4	そう思わない	2	23



1年

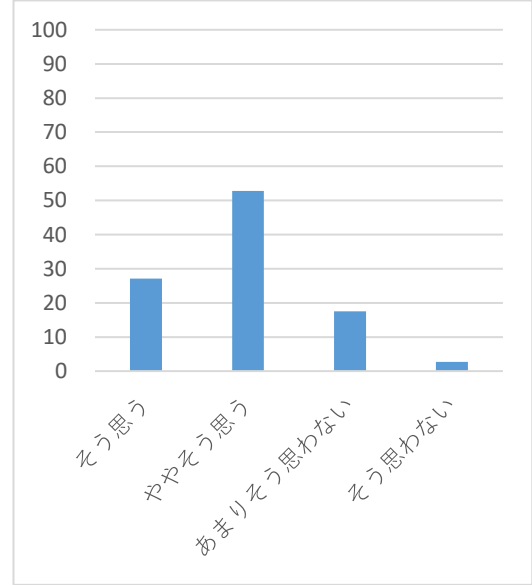
7-2. 課題を発見し、取り組む

選択	選択肢名	割合	回答者数
1	そう思う	19	285
2	ややそう思う	52	774
3	あまりそう思わない	24	362
4	そう思わない	4	65



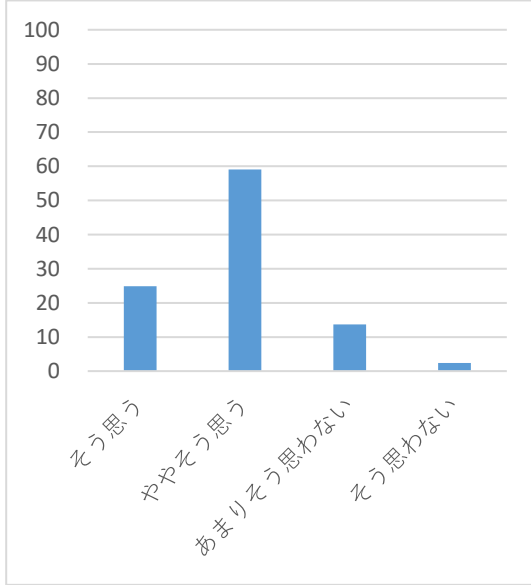
2年

選択	選択肢名	割合	回答者数
1	そう思う	27	366
2	ややそう思う	53	713
3	あまりそう思わない	17	236
4	そう思わない	3	36



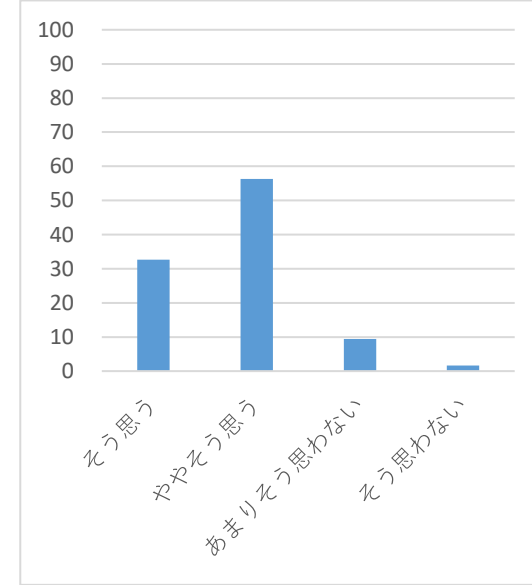
3年

選択	選択肢名	割合	回答者数
1	そう思う	25	309
2	ややそう思う	59	733
3	あまりそう思わない	14	170
4	そう思わない	2	29



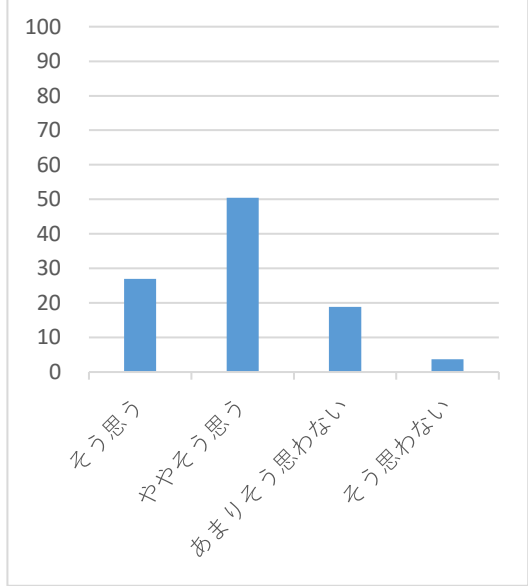
4年

選択	選択肢名	割合	回答者数
1	そう思う	33	367
2	ややそう思う	56	632
3	あまりそう思わない	9	106
4	そう思わない	2	18

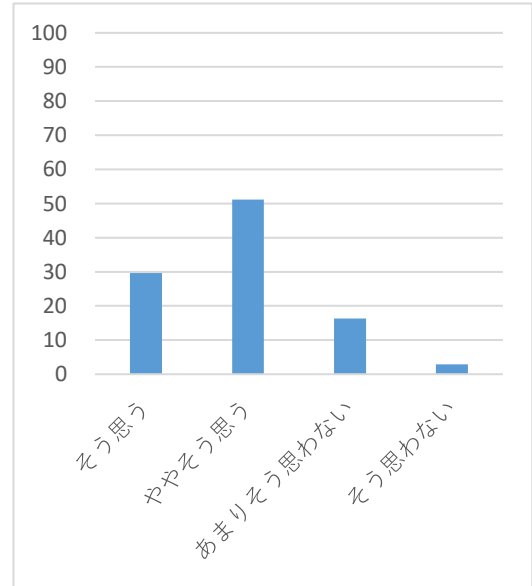


7-3. 目標を設定し、計画的に行動する

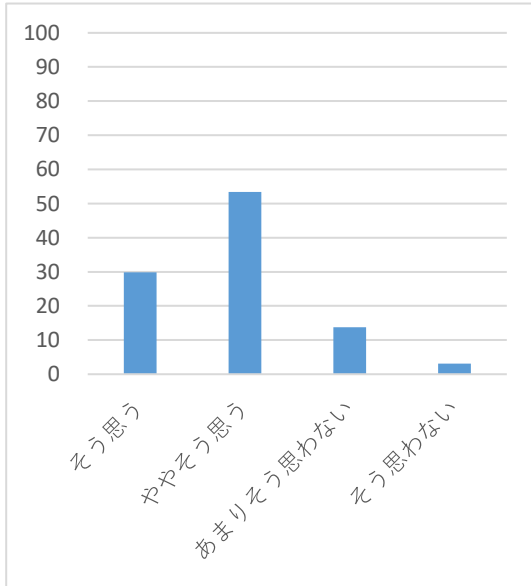
選択	選択肢名	割合	回答者数
1	そう思う	27	402
2	ややそう思う	50	753
3	あまりそう思わない	19	282
4	そう思わない	4	56



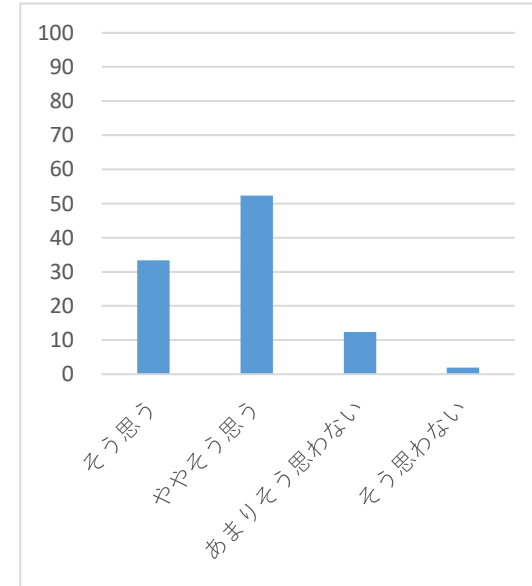
選択	選択肢名	割合	回答者数
1	そう思う	30	401
2	ややそう思う	51	693
3	あまりそう思わない	16	221
4	そう思わない	3	39



選択	選択肢名	割合	回答者数
1	そう思う	30	370
2	ややそう思う	53	662
3	あまりそう思わない	14	171
4	そう思わない	3	38

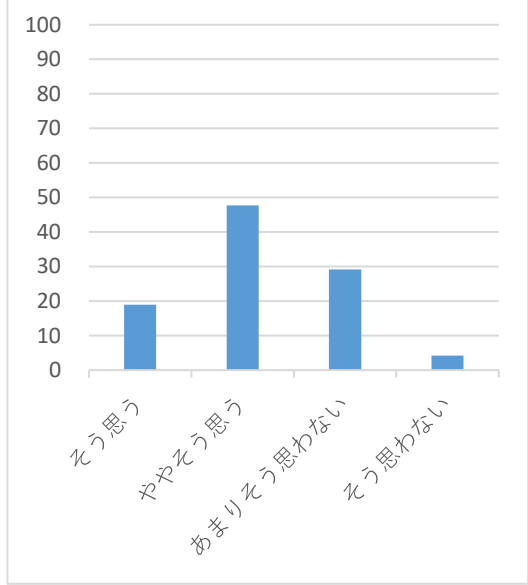


選択	選択肢名	割合	回答者数
1	そう思う	33	375
2	ややそう思う	52	588
3	あまりそう思わない	12	139
4	そう思わない	2	22

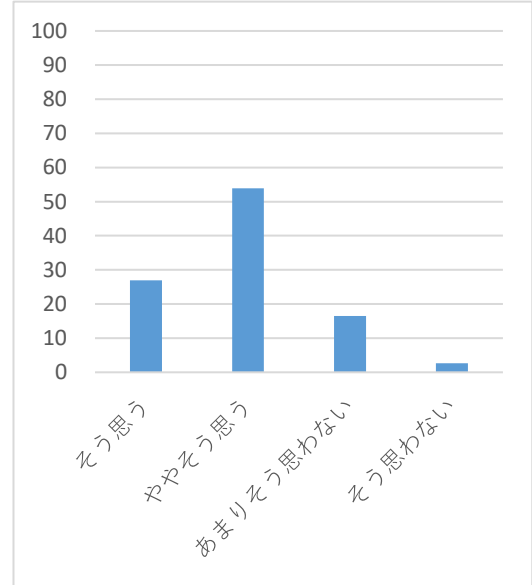


7-4. 論理的に考える

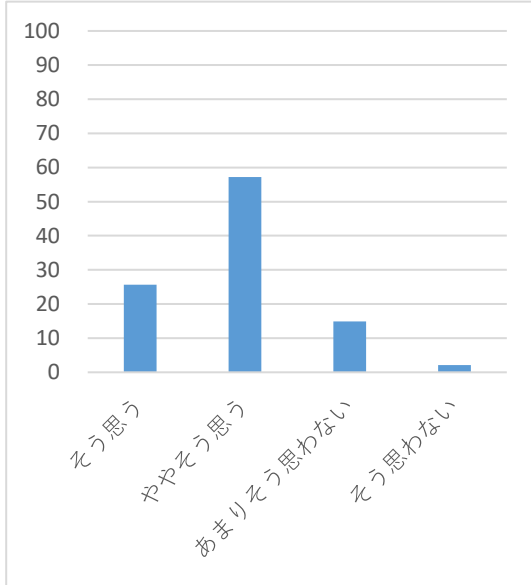
選択	選択肢名	割合	回答者数
1	そう思う	19	283
2	ややそう思う	48	713
3	あまりそう思わない	29	435
4	そう思わない	4	63



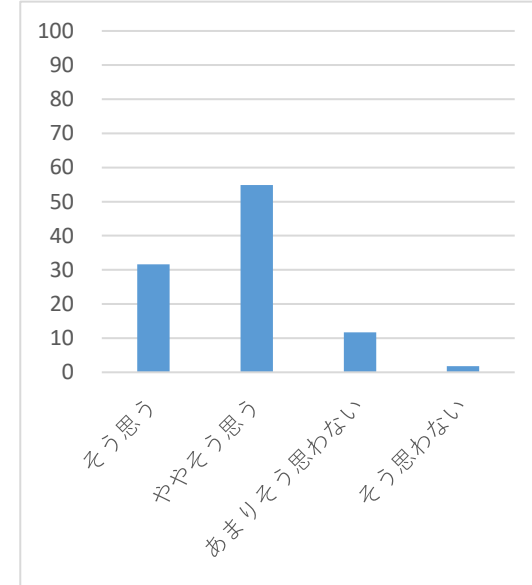
選択	選択肢名	割合	回答者数
1	そう思う	27	363
2	ややそう思う	54	726
3	あまりそう思わない	17	223
4	そう思わない	3	36



選択	選択肢名	割合	回答者数
1	そう思う	26	319
2	ややそう思う	57	712
3	あまりそう思わない	15	186
4	そう思わない	2	27



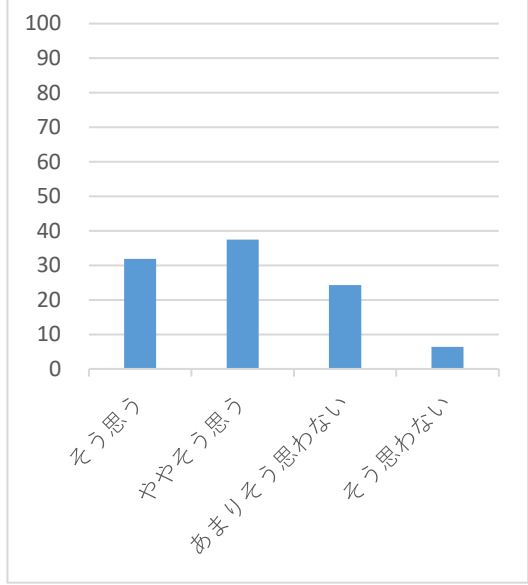
選択	選択肢名	割合	回答者数
1	そう思う	32	354
2	ややそう思う	55	614
3	あまりそう思わない	12	131
4	そう思わない	2	20



1年

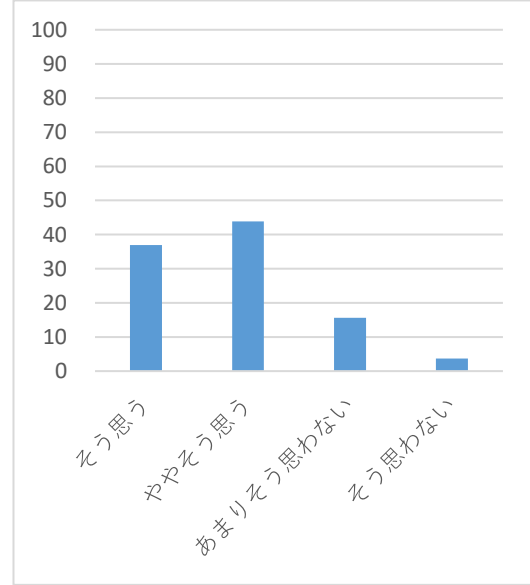
7-5. 日本や世界の芸術文化に関心をもつ

選択	選択肢名	割合	回答者数
1	そう思う	32	476
2	ややそう思う	37	560
3	あまりそう思わない	24	363
4	そう思わない	6	95



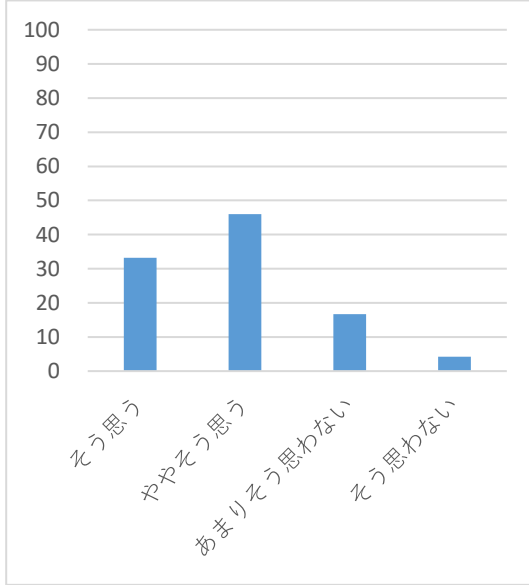
2年

選択	選択肢名	割合	回答者数
1	そう思う	37	499
2	ややそう思う	44	593
3	あまりそう思わない	16	211
4	そう思わない	4	50



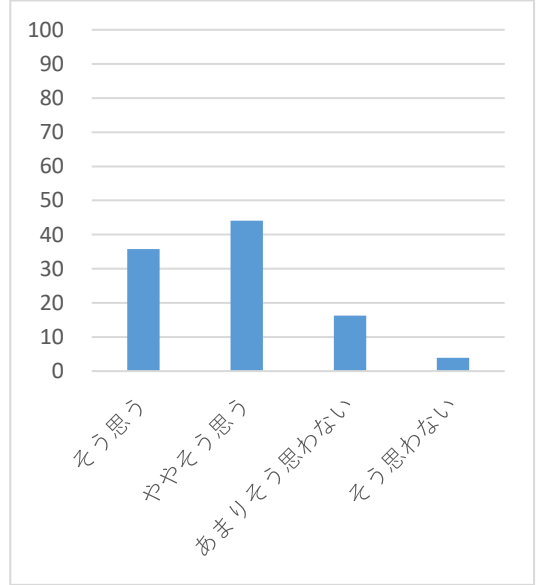
3年

選択	選択肢名	割合	回答者数
1	そう思う	33	413
2	ややそう思う	46	572
3	あまりそう思わない	17	208
4	そう思わない	4	52



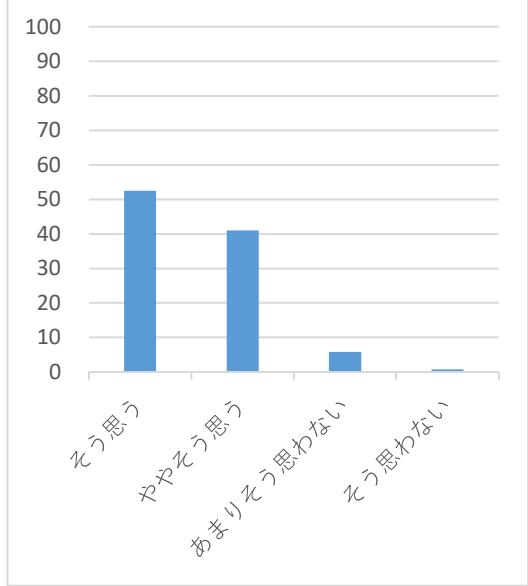
4年

選択	選択肢名	割合	回答者数
1	そう思う	36	401
2	ややそう思う	44	494
3	あまりそう思わない	16	183
4	そう思わない	4	44

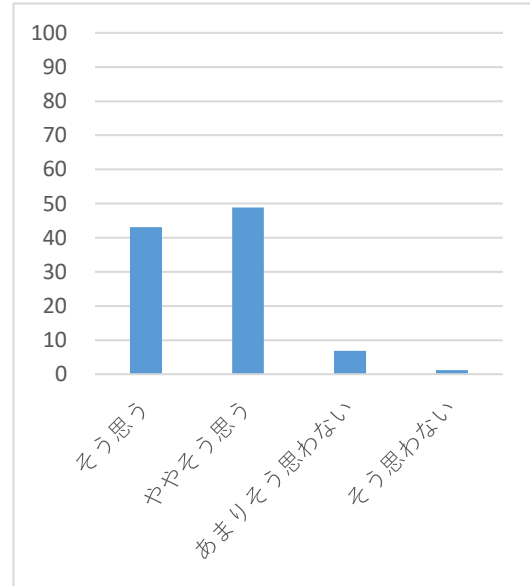


7-6. 相手の立場で物事を考える

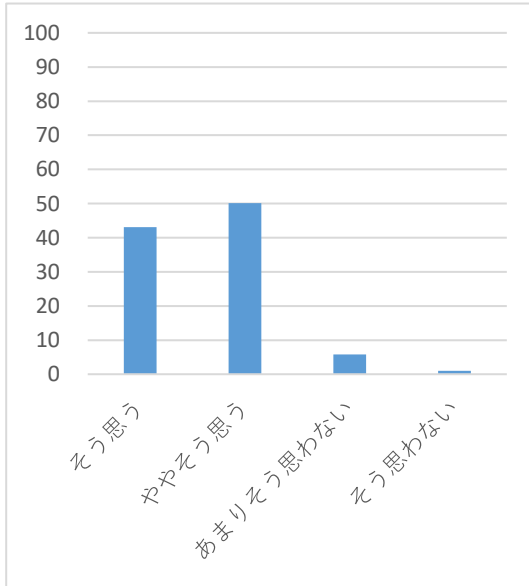
選択	選択肢名	割合	回答者数
1	そう思う	52	783
2	ややそう思う	41	612
3	あまりそう思わない	6	87
4	そう思わない	1	11



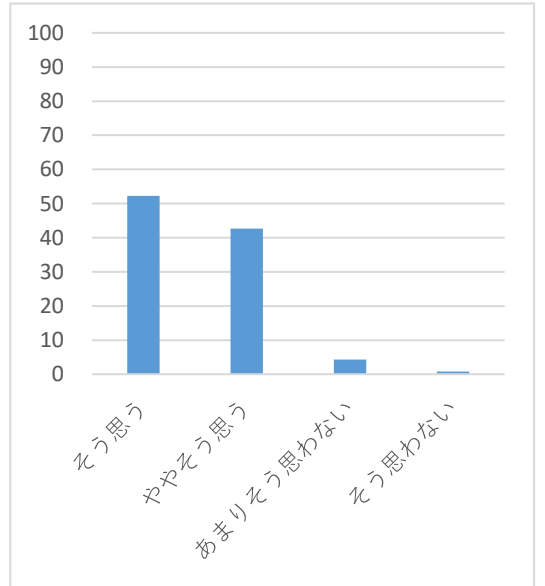
選択	選択肢名	割合	回答者数
1	そう思う	43	582
2	ややそう思う	49	660
3	あまりそう思わない	7	92
4	そう思わない	1	17



選択	選択肢名	割合	回答者数
1	そう思う	43	537
2	ややそう思う	50	624
3	あまりそう思わない	6	72
4	そう思わない	1	13

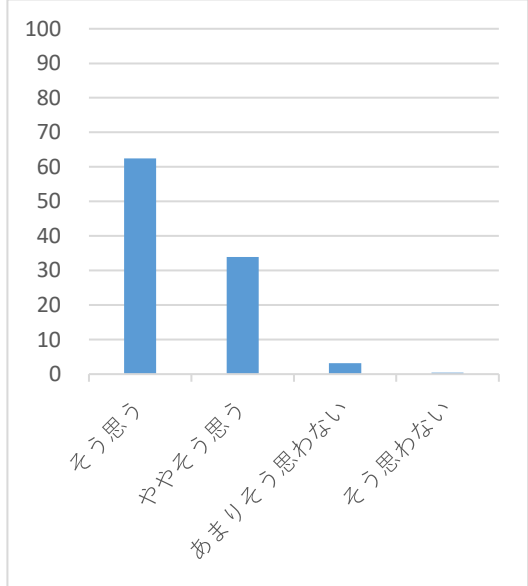


選択	選択肢名	割合	回答者数
1	そう思う	52	587
2	ややそう思う	43	479
3	あまりそう思わない	4	48
4	そう思わない	1	9

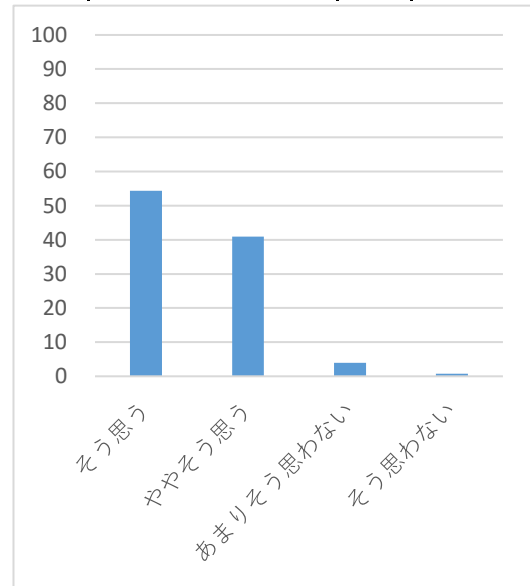


7-7. 社会のルールや約束を守る

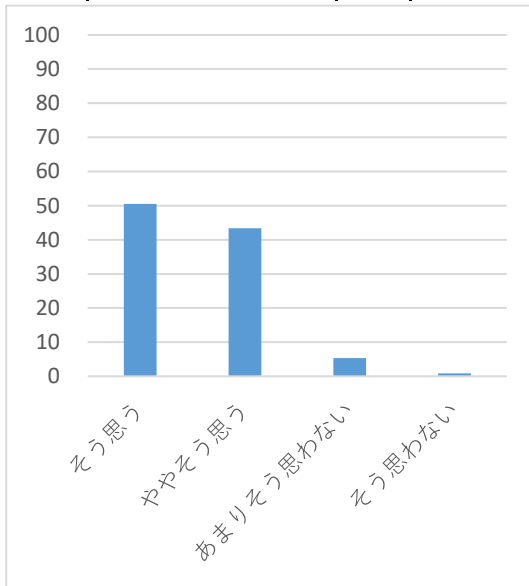
選択	選択肢名	割合	回答者数
1	そう思う	63	935
2	ややそう思う	34	508
3	あまりそう思わない	3	47
4	そう思わない	0	6



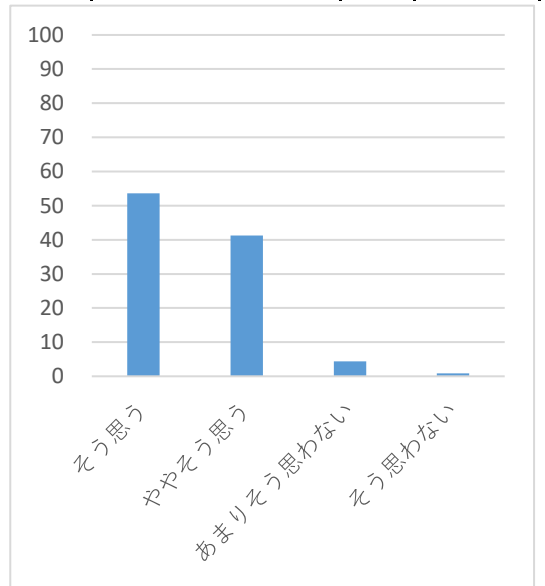
選択	選択肢名	割合	回答者数
1	そう思う	54	733
2	ややそう思う	41	552
3	あまりそう思わない	4	54
4	そう思わない	1	10



選択	選択肢名	割合	回答者数
1	そう思う	50	628
2	ややそう思う	43	539
3	あまりそう思わない	5	66
4	そう思わない	1	11



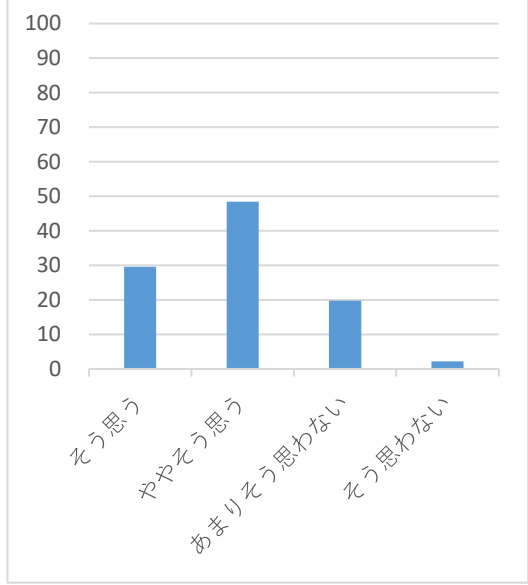
選択	選択肢名	割合	回答者数
1	そう思う	54	602
2	ややそう思う	41	463
3	あまりそう思わない	4	49
4	そう思わない	1	10



1年

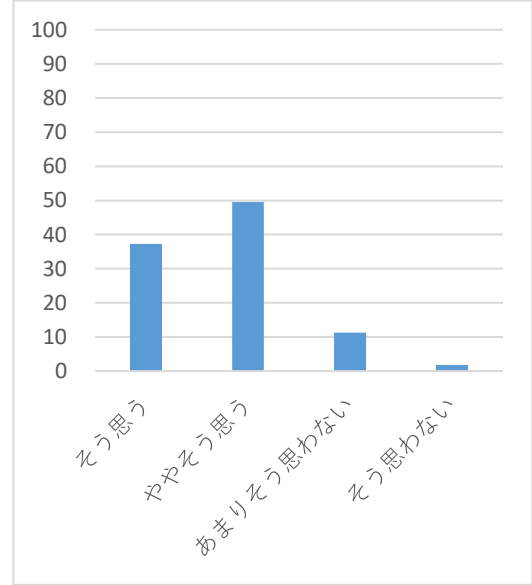
7-8. 自分の意見を分かりやすく伝える

選択	選択肢名	割合	回答者数
1	そう思う	30	442
2	ややそう思う	48	723
3	あまりそう思わない	20	296
4	そう思わない	2	33



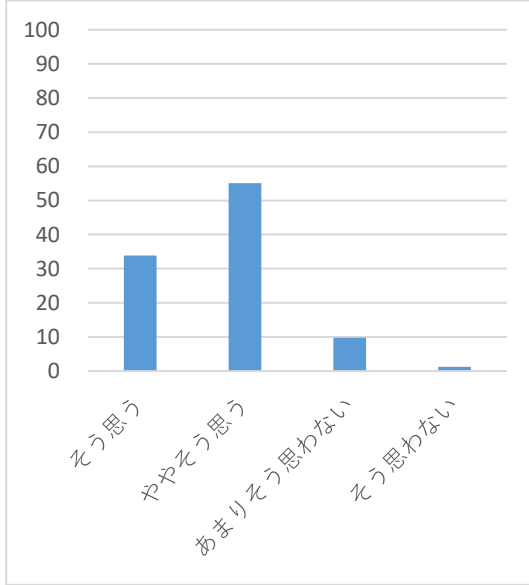
2年

選択	選択肢名	割合	回答者数
1	そう思う	37	505
2	ややそう思う	50	671
3	あまりそう思わない	11	153
4	そう思わない	2	25



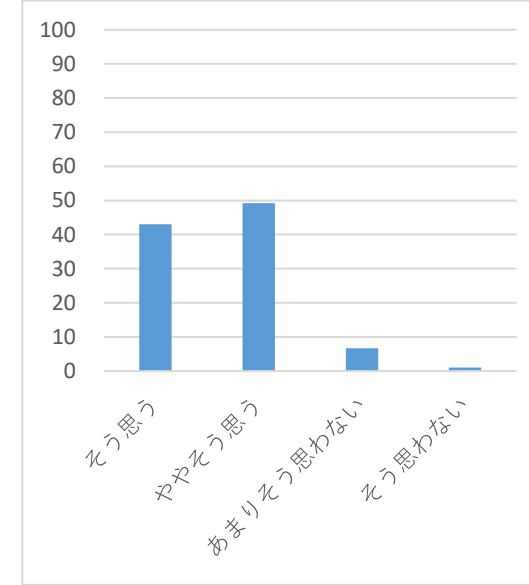
3年

選択	選択肢名	割合	回答者数
1	そう思う	34	422
2	ややそう思う	55	685
3	あまりそう思わない	10	122
4	そう思わない	1	16



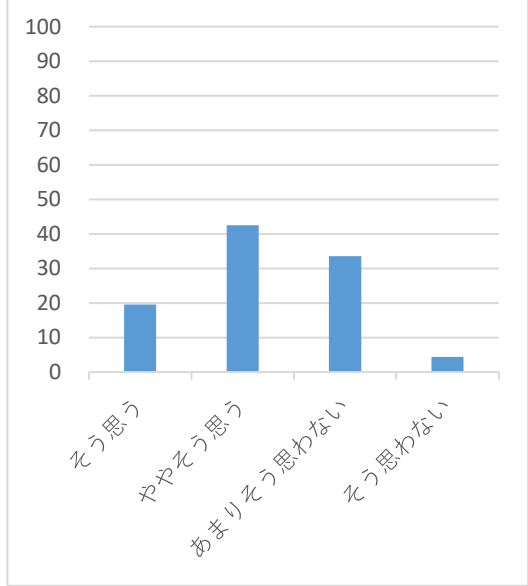
4年

選択	選択肢名	割合	回答者数
1	そう思う	43	481
2	ややそう思う	49	551
3	あまりそう思わない	7	75
4	そう思わない	1	12

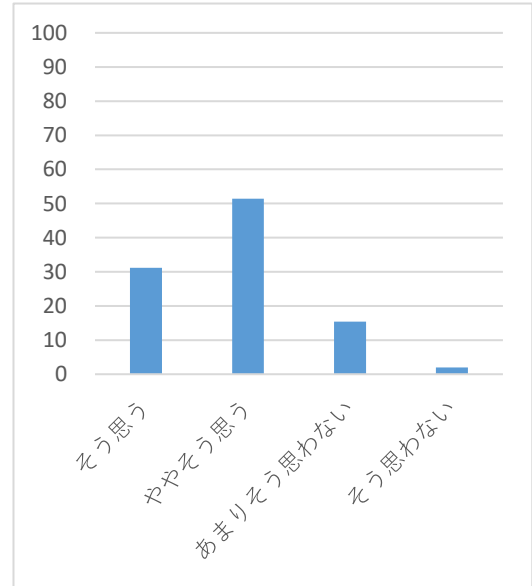


7-9. 自分の意見を論理的に書く

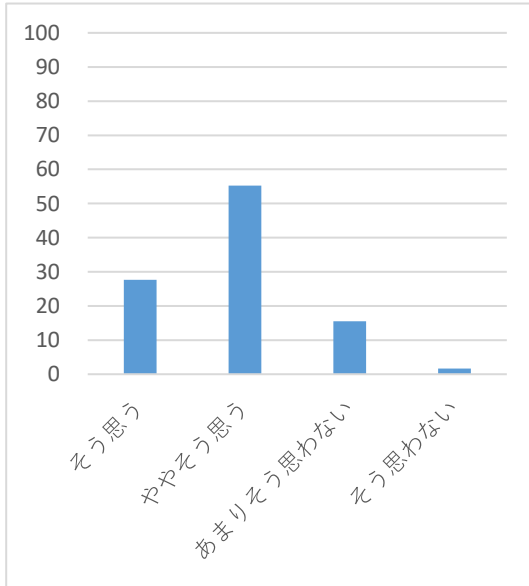
選択	選択肢名	割合	回答者数
1	そう思う	20	291
2	ややそう思う	42	634
3	あまりそう思わない	34	501
4	そう思わない	4	66



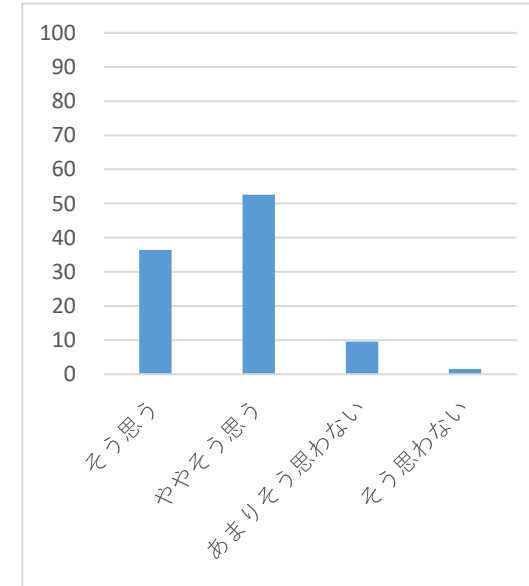
選択	選択肢名	割合	回答者数
1	そう思う	31	421
2	ややそう思う	51	695
3	あまりそう思わない	15	208
4	そう思わない	2	27



選択	選択肢名	割合	回答者数
1	そう思う	28	343
2	ややそう思う	55	686
3	あまりそう思わない	15	192
4	そう思わない	2	21

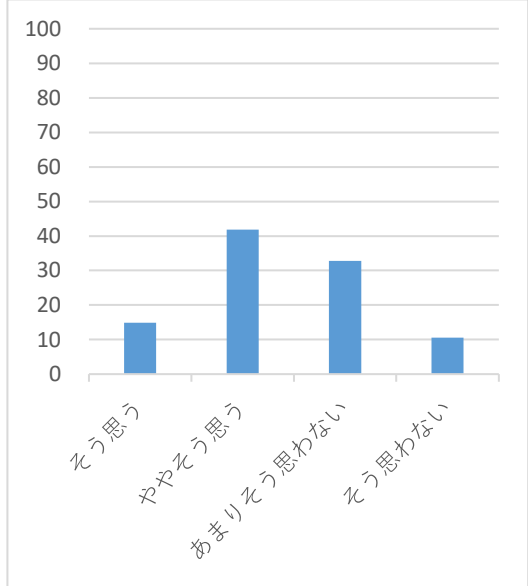


選択	選択肢名	割合	回答者数
1	そう思う	36	407
2	ややそう思う	53	588
3	あまりそう思わない	10	107
4	そう思わない	2	17

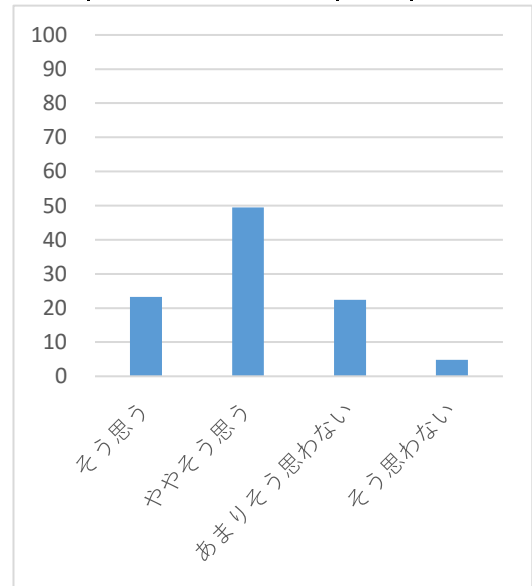


7-10. 外国語を使う基本的な力

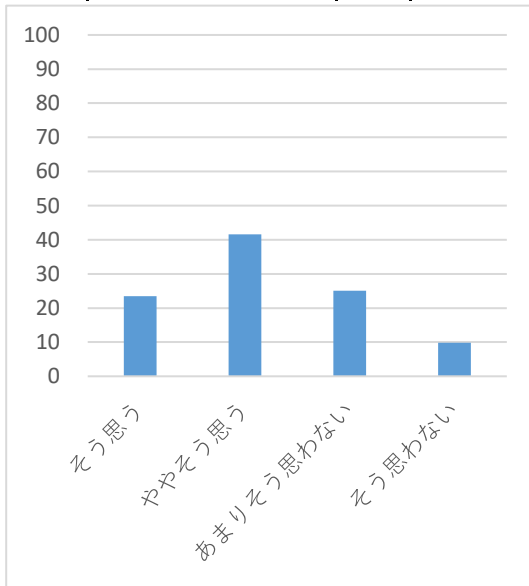
選択	選択肢名	割合	回答者数
1	そう思う	15	221
2	ややそう思う	42	623
3	あまりそう思わない	33	488
4	そう思わない	11	158



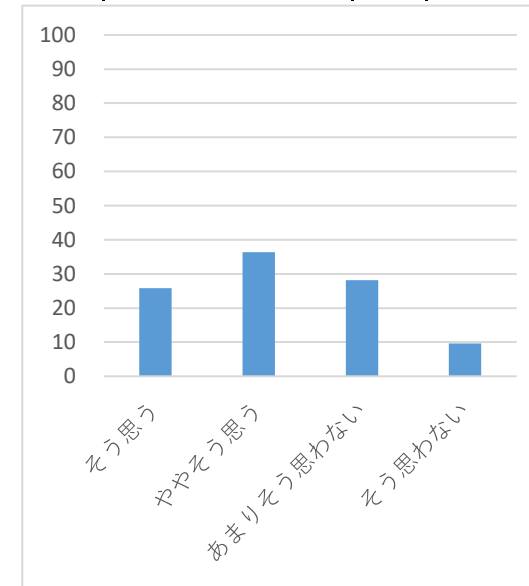
選択	選択肢名	割合	回答者数
1	そう思う	23	314
2	ややそう思う	50	669
3	あまりそう思わない	22	303
4	そう思わない	5	65



選択	選択肢名	割合	回答者数
1	そう思う	24	292
2	ややそう思う	42	517
3	あまりそう思わない	25	311
4	そう思わない	10	122



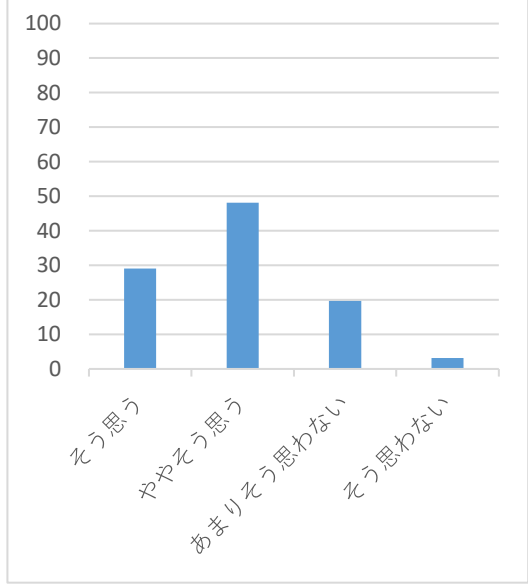
選択	選択肢名	割合	回答者数
1	そう思う	26	289
2	ややそう思う	36	407
3	あまりそう思わない	28	316
4	そう思わない	10	108



1年

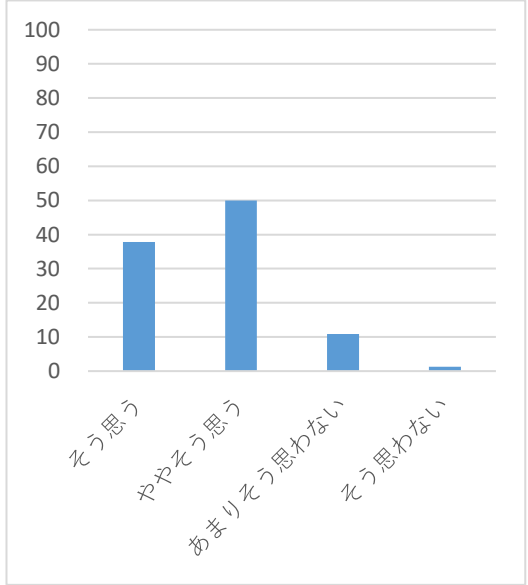
7-11. 異文化への理解

選択	選択肢名	割合	回答者数
1	そう思う	29	434
2	ややそう思う	48	719
3	あまりそう思わない	20	295
4	そう思わない	3	47



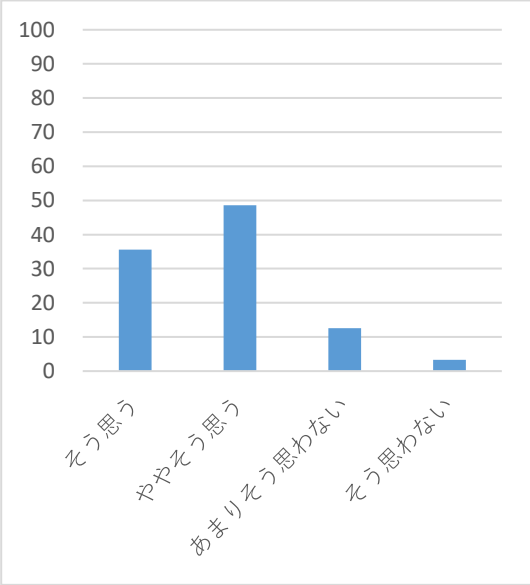
2年

選択	選択肢名	割合	回答者数
1	そう思う	38	511
2	ややそう思う	50	676
3	あまりそう思わない	11	147
4	そう思わない	1	18



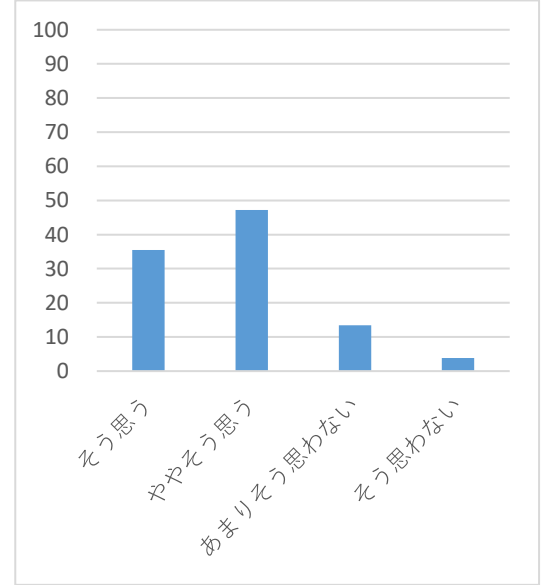
3年

選択	選択肢名	割合	回答者数
1	そう思う	36	443
2	ややそう思う	49	605
3	あまりそう思わない	13	156
4	そう思わない	3	41



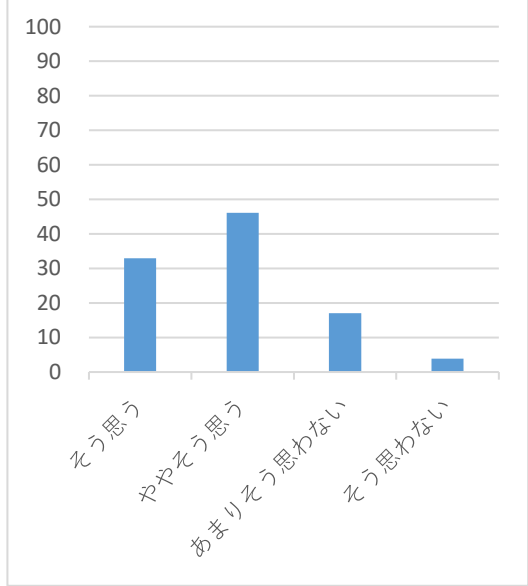
4年

選択	選択肢名	割合	回答者数
1	そう思う	36	398
2	ややそう思う	47	529
3	あまりそう思わない	13	150
4	そう思わない	4	43

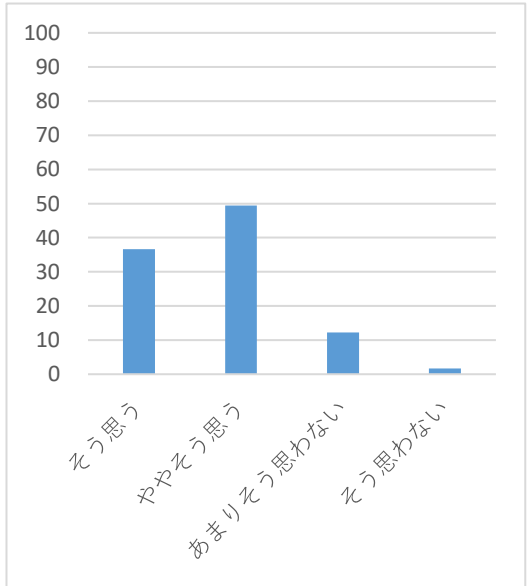


7-12. グローバルな課題へ関心をもつ

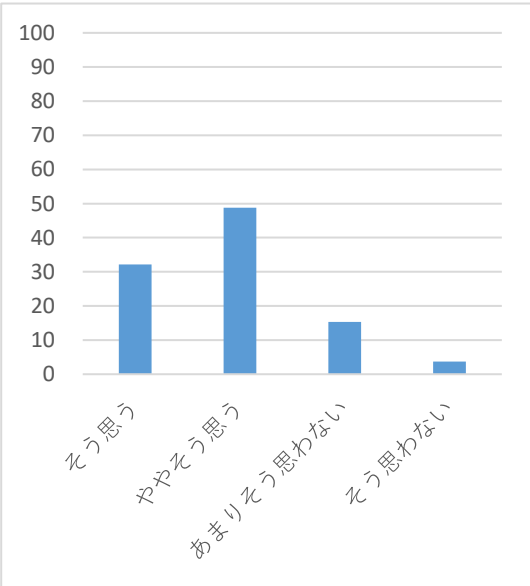
選択	選択肢名	割合	回答者数
1	そう思う	33	492
2	ややそう思う	46	689
3	あまりそう思わない	17	254
4	そう思わない	4	58



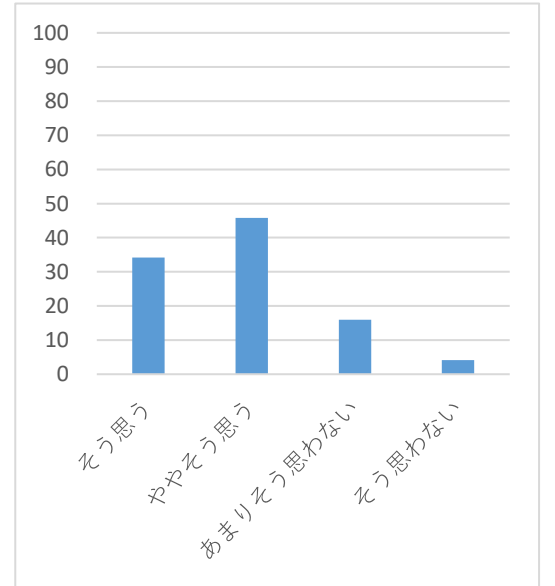
選択	選択肢名	割合	回答者数
1	そう思う	37	494
2	ややそう思う	49	666
3	あまりそう思わない	12	165
4	そう思わない	2	22



選択	選択肢名	割合	回答者数
1	そう思う	32	400
2	ややそう思う	49	606
3	あまりそう思わない	15	191
4	そう思わない	4	46

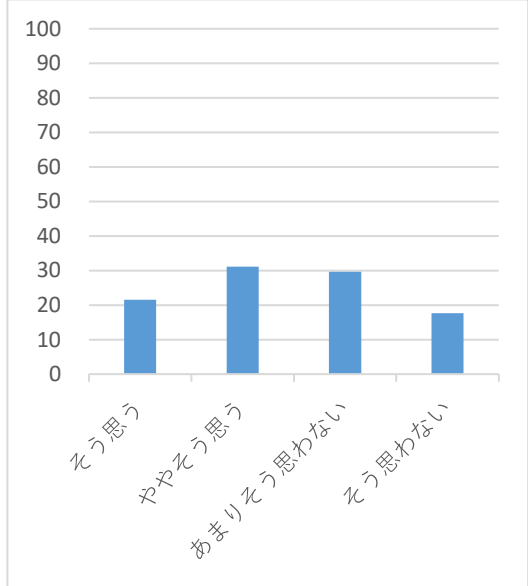


選択	選択肢名	割合	回答者数
1	そう思う	34	382
2	ややそう思う	46	512
3	あまりそう思わない	16	179
4	そう思わない	4	46

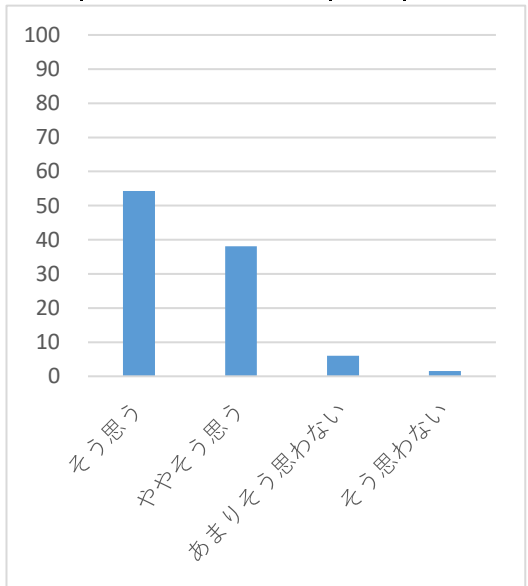


7-13. パソコンを使って文書や資料を作成する

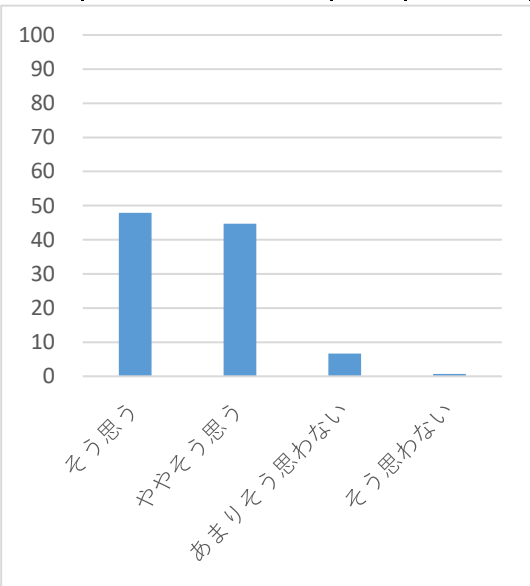
選択	選択肢名	割合	回答者数
1	そう思う	22	321
2	ややそう思う	31	465
3	あまりそう思わない	30	443
4	そう思わない	18	264



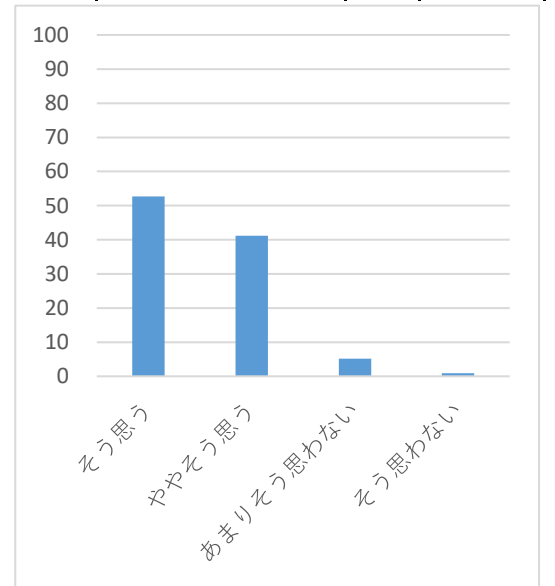
選択	選択肢名	割合	回答者数
1	そう思う	54	735
2	ややそう思う	38	516
3	あまりそう思わない	6	81
4	そう思わない	2	21



選択	選択肢名	割合	回答者数
1	そう思う	48	597
2	ややそう思う	45	557
3	あまりそう思わない	7	83
4	そう思わない	1	9



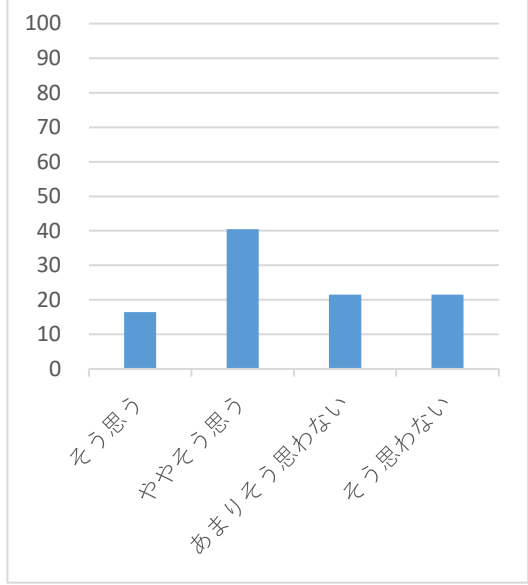
選択	選択肢名	割合	回答者数
1	そう思う	53	592
2	ややそう思う	41	463
3	あまりそう思わない	5	58
4	そう思わない	1	10



1年

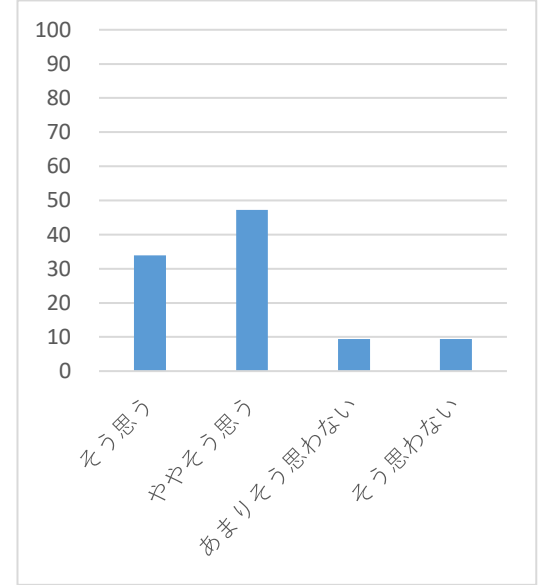
7-14. 多様な情報を整理し、必要な場面で活用する

選択	選択肢名	割合	回答者数
1	そう思う	16	296
2	ややそう思う	40	727
3	あまりそう思わない	22	387
4	そう思わない	22	387



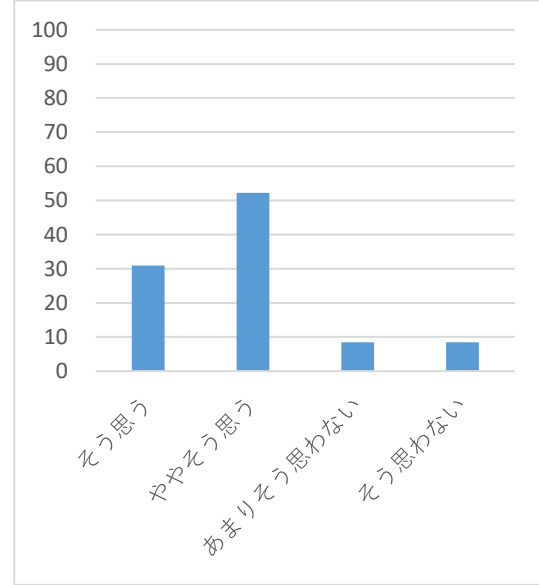
2年

選択	選択肢名	割合	回答者数
1	そう思う	34	496
2	ややそう思う	47	692
3	あまりそう思わない	9	138
4	そう思わない	9	138



3年

選択	選択肢名	割合	回答者数
1	そう思う	31	415
2	ややそう思う	52	701
3	あまりそう思わない	8	113
4	そう思わない	8	113



4年

選択	選択肢名	割合	回答者数
1	そう思う	36	430
2	ややそう思う	51	597
3	あまりそう思わない	6	76
4	そう思わない	6	76

