

2023年度「学習成果に関する自己評価と学習状況に関するアンケート」卒業年次卒業時回答率

No.	学科コード	学科	学年	回答率	回答者	対象者
1	211	日本語日本文学科	4	76.9%	93	121
2	213	歴史文化学科	4	86.4%	89	103
3	221	心理学科	4	96.8%	92	95
4	222	福祉社会学科	4	77.8%	56	72
5	223	現代教養学科	4	70.8%	75	106
6	224	初等教育学科	4	78.0%	92	118
7	233	管理栄養学科	4	60.6%	43	71
8	234	健康デザイン学科	4	87.8%	72	82
9	235	食安全マネジメント学科	4	88.0%	73	83
10	241	ビジネスデザイン学科	4	68.5%	76	111
11	242	会計ファイナンス学科	4	68.8%	44	64
12	251	英語コミュニケーション学科	4	84.1%	175	208
13	252	国際学科	4	65.3%	81	124
14	261	環境デザイン学科	4	71.5%	153	214
		全体		77.2%	1214	1572

4年卒業時

(参考)4年前期

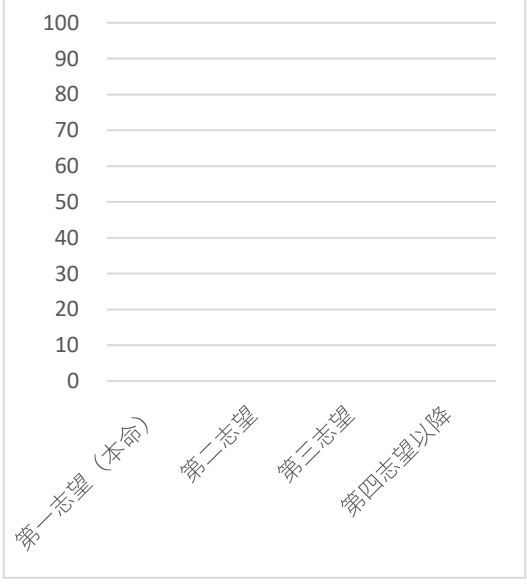
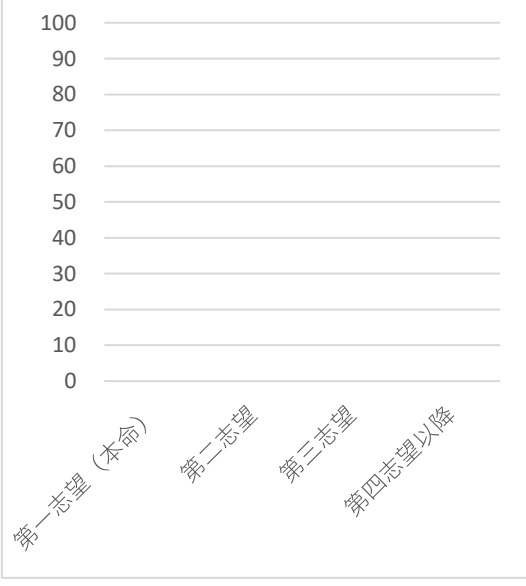
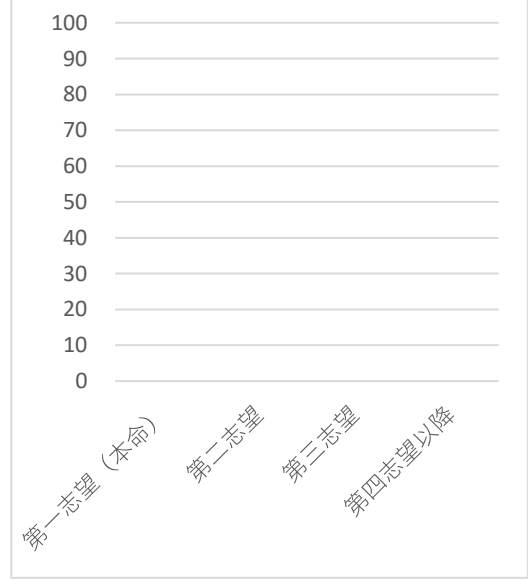
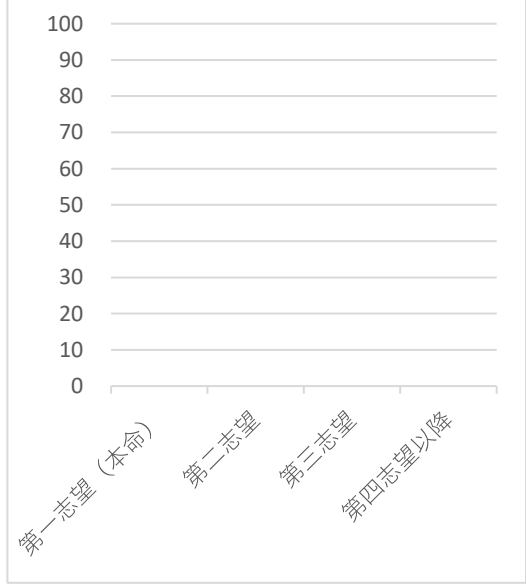
昭和女子大学の志望順位は何番目でしたか。(1年生のみ)

選択	選択肢名	割合	回答者数
1	第一志望(本命)	####	0
2	第二志望	####	0
3	第三志望	####	0
4	第四志望以降	####	0

選択	選択肢名	割合	回答者数
1	第一志望(本命)	####	0
2	第二志望	####	0
3	第三志望	####	0
4	第四志望以降	####	0

選択	選択肢名	割合	回答者数
1	第一志望(本命)	####	0
2	第二志望	####	0
3	第三志望	####	0
4	第四志望以降	####	0

選択	選択肢名	割合	回答者数
1	第一志望(本命)	####	0
2	第二志望	####	0
3	第三志望	####	0
4	第四志望以降	####	0



Q1. 昭和女子大学では、以下の独自の教育を実践しています。これらについて、あなたの本年度の達成度を自己評価してください。(1年生対象外)



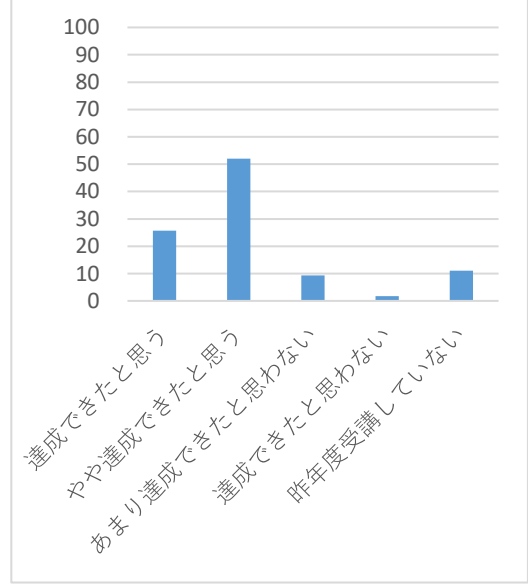
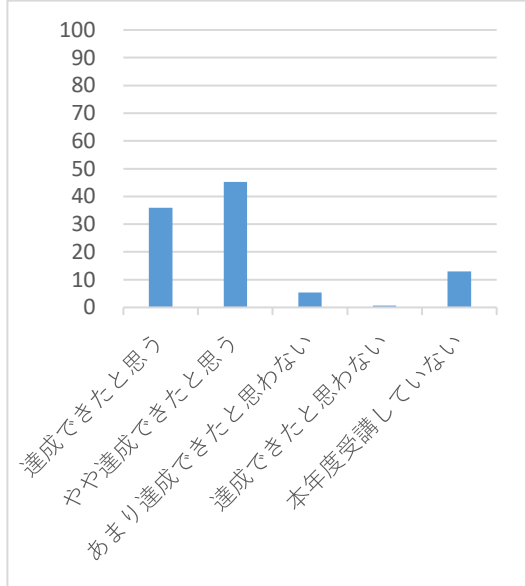
1-1. 実践倫理

選択	選択肢名	割合	回答者数
1	達成できたと思う	36	357
2	やや達成できたと思う	45	450
3	あまり達成できなかったと思う	5	53
4	達成できなかったと思う	1	6
5	本年度受講していない	13	129

選択	選択肢名	割合	回答者数
1	達成できたと思う	26	332
2	やや達成できたと思う	52	672
3	あまり達成できなかったと思う	9	121
4	達成できなかったと思う	2	23
5	昨年度受講していない	11	143

選択	選択肢名	割合	回答者数
1	達成できたと思う	####	0
2	やや達成できたと思う	####	0
3	あまり達成できなかったと思う	####	0
4	達成できなかったと思う	####	0
5	本年度受講していない	####	0

選択	選択肢名	割合	回答者数
1	達成できたと思う	####	0
2	やや達成できたと思う	####	0
3	あまり達成できなかったと思う	####	0
4	達成できなかったと思う	####	0
5	本年度受講していない	####	0



4年卒業時

(参考)4年前期



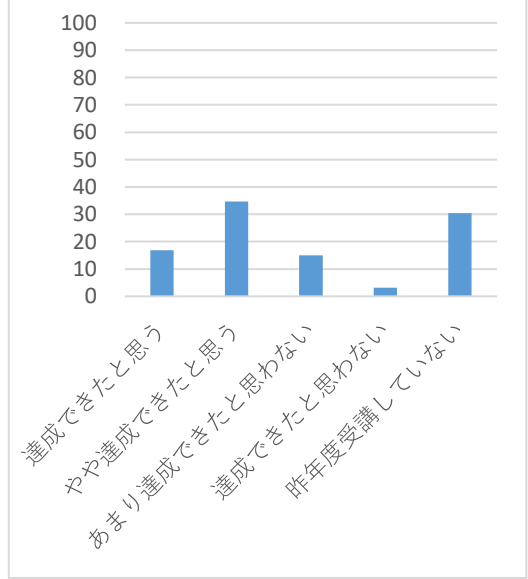
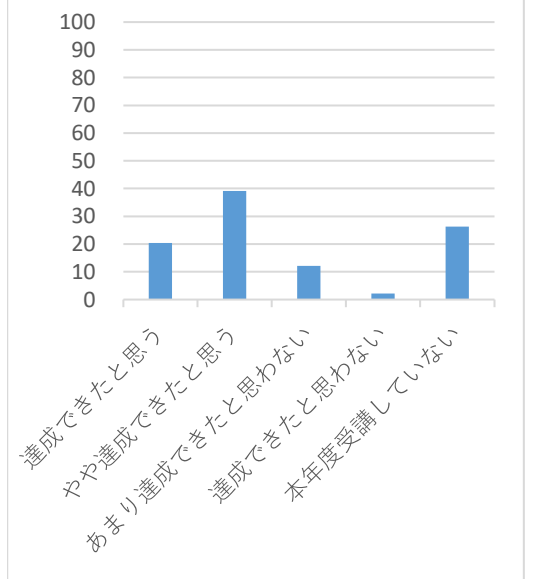
1-2. データサイエンス科目群

選択	選択肢名	割合	回答者数
1	達成できたと思う	20	202
2	やや達成できたと思う	39	388
3	あまり達成できなかったと思う	12	120
4	達成できなかったと思う	2	21
5	本年度受講していない	26	260

選択	選択肢名	割合	回答者数
1	達成できたと思う	17	216
2	やや達成できたと思う	35	446
3	あまり達成できなかったと思う	15	192
	達成できなかったと思う	3	40
4	昨年度受講していない	30	390

選択	選択肢名	割合	回答者数
1	達成できたと思う	####	0
2	やや達成できたと思う	####	0
3	あまり達成できなかったと思う	####	0
	達成できなかったと思う	####	0
4	本年度受講していない	####	0

選択	選択肢名	割合	回答者数
1	達成できたと思う	####	0
2	やや達成できたと思う	####	0
3	あまり達成できなかったと思う	####	0
	達成できなかったと思う	####	0
4	本年度受講していない	####	0





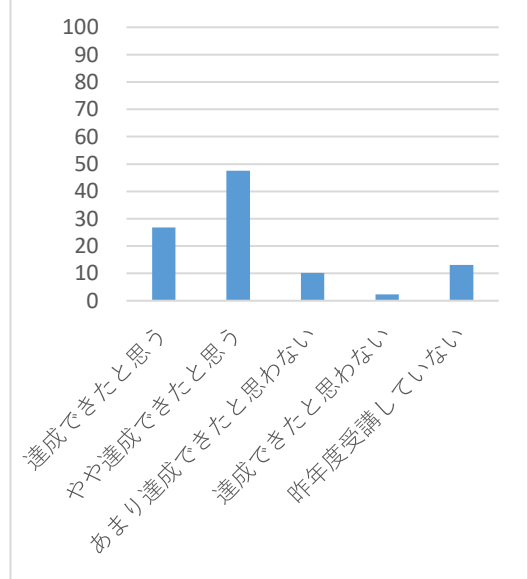
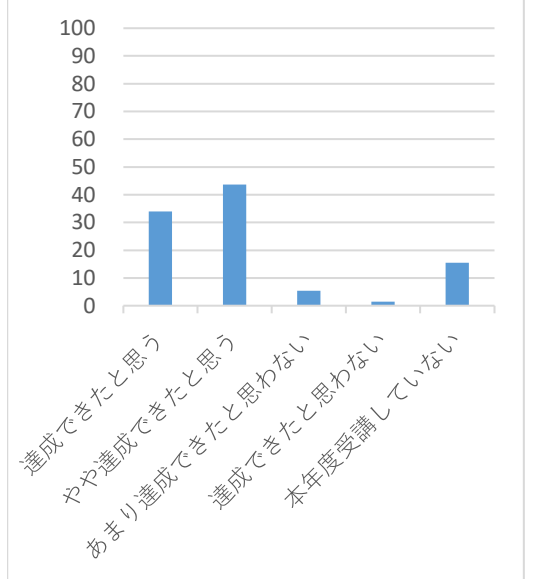
1-3. キャリアコア科目

選択	選択肢名	割合	回答者数
1	達成できたと思う	34	337
2	やや達成できたと思う	44	433
3	あまり達成できなかったと思う	5	54
4	達成できなかったと思う	2	15
5	本年度受講していない	15	153

選択	選択肢名	割合	回答者数
1	達成できたと思う	27	344
2	やや達成できたと思う	48	609
3	あまり達成できなかったと思う	10	131
4	達成できなかったと思う	2	30
5	昨年度受講していない	13	168

選択	選択肢名	割合	回答者数
1	達成できたと思う	####	0
2	やや達成できたと思う	####	0
3	あまり達成できなかったと思う	####	0
4	達成できなかったと思う	####	0
5	本年度受講していない	####	0

選択	選択肢名	割合	回答者数
1	達成できたと思う	####	0
2	やや達成できたと思う	####	0
3	あまり達成できなかったと思う	####	0
4	達成できなかったと思う	####	0
5	本年度受講していない	####	0



4年卒業時

(参考)4年前期



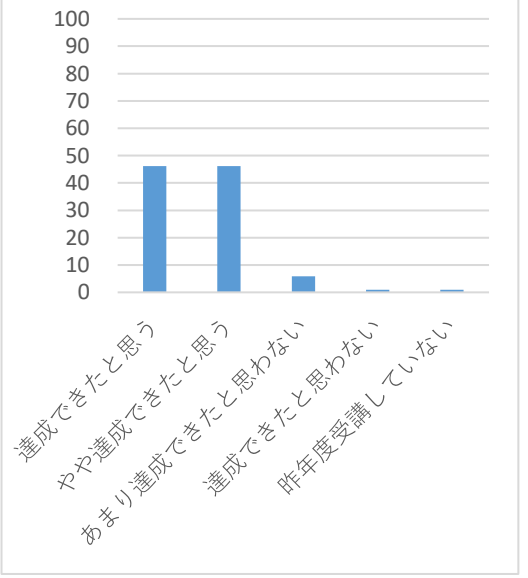
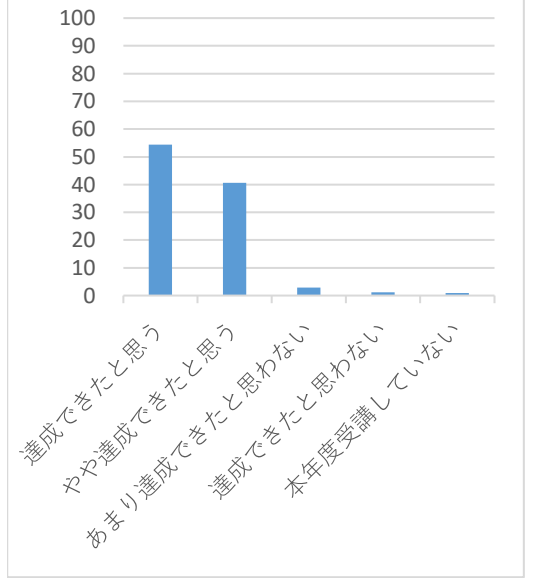
1-4. 文化講座

選択	選択肢名	割合	回答者数
1	達成できたと思う	54	541
2	やや達成できたと思う	41	404
3	あまり達成できなかったと思う	3	29
4	達成できなかったと思う	1	12
5	本年度受講していない	1	9

選択	選択肢名	割合	回答者数
1	達成できたと思う	46	593
2	やや達成できたと思う	46	593
3	あまり達成できなかったと思う	6	75
	達成できなかったと思う	1	13
4	昨年度受講していない	1	12

選択	選択肢名	割合	回答者数
1	達成できたと思う	####	0
2	やや達成できたと思う	####	0
3	あまり達成できなかったと思う	####	0
	達成できなかったと思う	####	0
4	本年度受講していない	####	0

選択	選択肢名	割合	回答者数
1	達成できたと思う	####	0
2	やや達成できたと思う	####	0
3	あまり達成できなかったと思う	####	0
	達成できなかったと思う	####	0
4	本年度受講していない	####	0





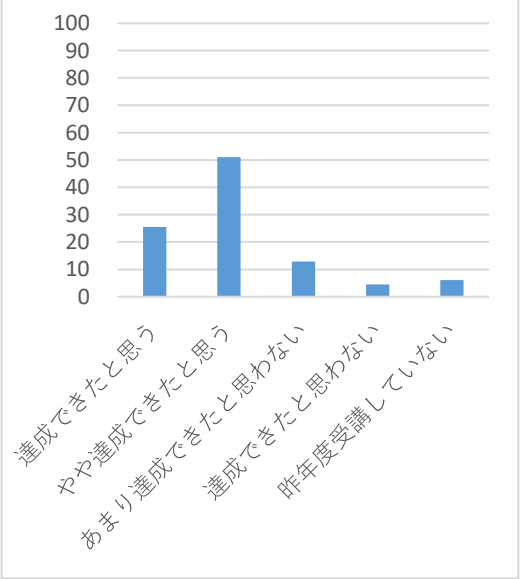
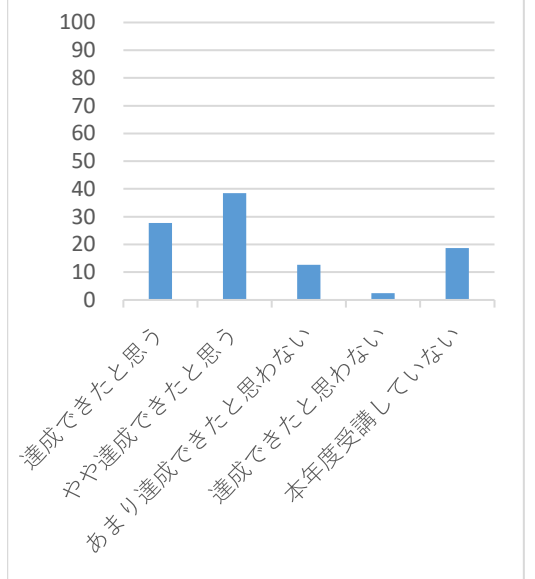
1-5. 学寮研修

選択	選択肢名	割合	回答者数
1	達成できたと思う	28	277
2	やや達成できたと思う	39	384
3	あまり達成できなかったと思う	13	126
4	達成できなかったと思う	2	24
5	本年度受講していない	19	186

選択	選択肢名	割合	回答者数
1	達成できたと思う	25	329
2	やや達成できたと思う	51	659
3	あまり達成できなかったと思う	13	167
	達成できなかったと思う	4	58
4	昨年度受講していない	6	78

選択	選択肢名	割合	回答者数
1	達成できたと思う	####	0
2	やや達成できたと思う	####	0
3	あまり達成できなかったと思う	####	0
	達成できなかったと思う	####	0
4	本年度受講していない	####	0

選択	選択肢名	割合	回答者数
1	達成できたと思う	####	0
2	やや達成できたと思う	####	0
3	あまり達成できなかったと思う	####	0
	達成できなかったと思う	####	0
4	本年度受講していない	####	0



4年卒業時

(参考)4年前期

Q2. 大学の授業を受講するうえで経験したこと



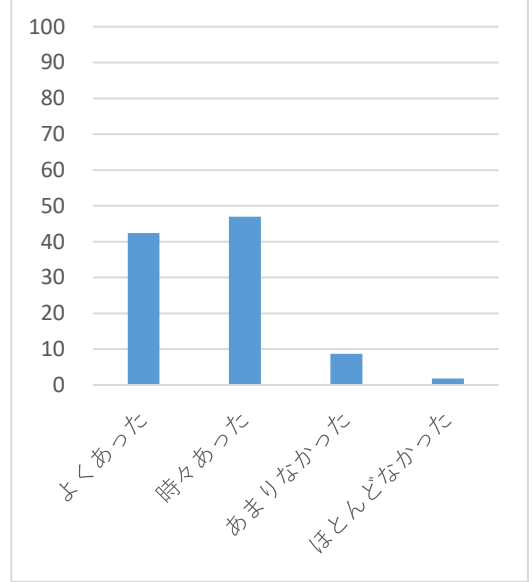
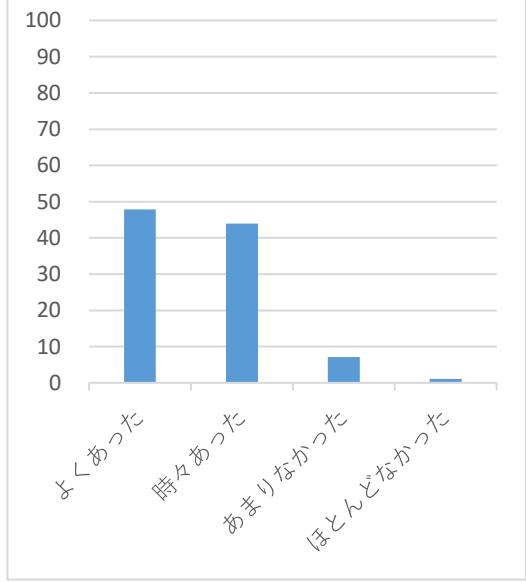
2-1. 授業中に、自分の考えや課題を発表する

選択	選択肢名	割合	回答者数
1	よくあった	48	480
2	時々あった	44	440
3	あまりなかった	7	71
4	ほとんどなかった	1	11

選択	選択肢名	割合	回答者数
1	よくあった	42	550
2	時々あった	47	609
3	あまりなかった	9	113
4	ほとんどなかった	2	24

選択	選択肢名	割合	回答者数
1	よくあった	####	0
2	時々あった	####	0
3	あまりなかった	####	0
4	ほとんどなかった	####	0

選択	選択肢名	割合	回答者数
1	よくあった	####	0
2	時々あった	####	0
3	あまりなかった	####	0
4	ほとんどなかった	####	0





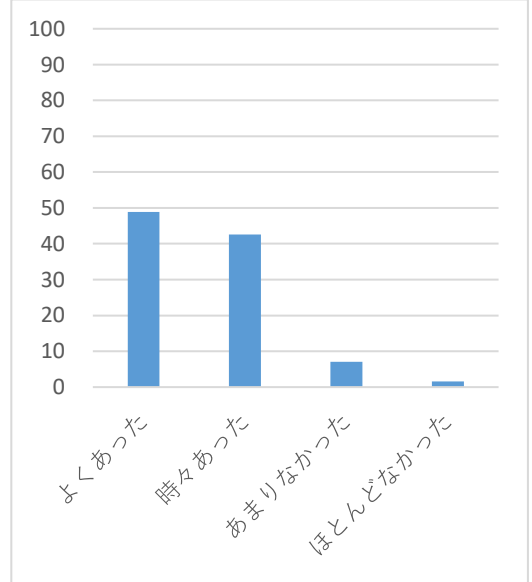
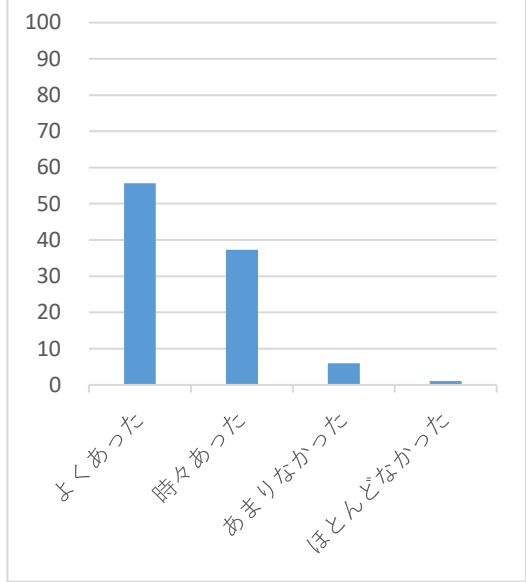
2-2. グループでディスカッションする

選択	選択肢名	割合	回答者数
1	よくあった	56	559
2	時々あった	37	375
3	あまりなかった	6	60
4	ほとんどなかった	1	11

選択	選択肢名	割合	回答者数
1	よくあった	49	629
2	時々あった	43	548
3	あまりなかった	7	91
4	ほとんどなかった	2	20

選択	選択肢名	割合	回答者数
1	よくあった	####	0
2	時々あった	####	0
3	あまりなかった	####	0
4	ほとんどなかった	####	0

選択	選択肢名	割合	回答者数
1	よくあった	####	0
2	時々あった	####	0
3	あまりなかった	####	0
4	ほとんどなかった	####	0





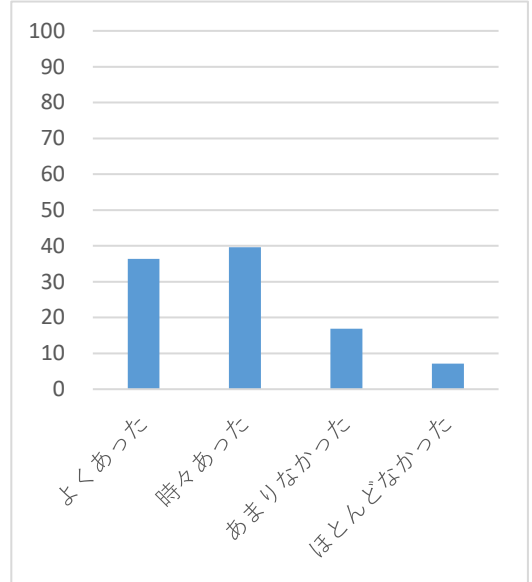
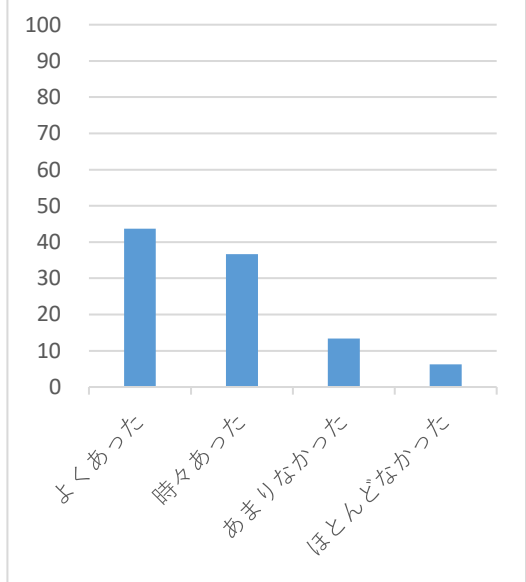
2-3. 実験、実習、フィールドワークなどを実施し、学生が体験的に学ぶ

選択	選択肢名	割合	回答者数
1	よくあった	44	438
2	時々あった	37	368
3	あまりなかった	13	134
4	ほとんどなかった	6	63

選択	選択肢名	割合	回答者数
1	よくあった	36	471
2	時々あった	40	513
3	あまりなかった	17	218
4	ほとんどなかった	7	92

選択	選択肢名	割合	回答者数
1	よくあった	####	0
2	時々あった	####	0
3	あまりなかった	####	0
4	ほとんどなかった	####	0

選択	選択肢名	割合	回答者数
1	よくあった	####	0
2	時々あった	####	0
3	あまりなかった	####	0
4	ほとんどなかった	####	0



4年卒業時

(参考)4年前期



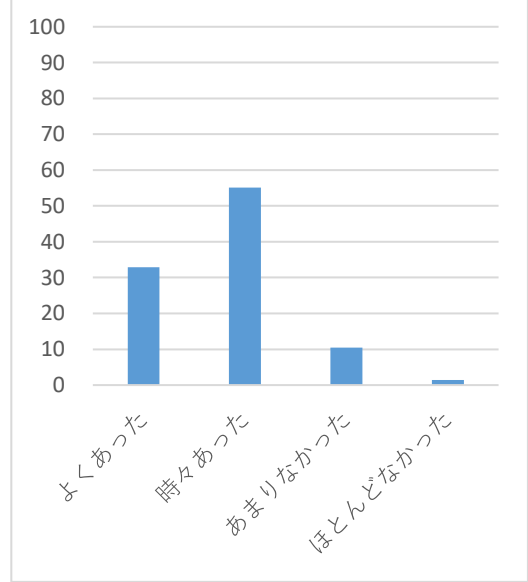
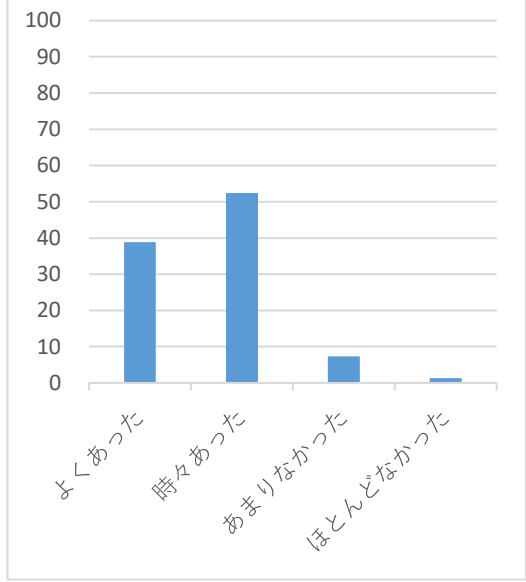
2-4. 一方的な講義とならないよう工夫されている

選択	選択肢名	割合	回答者数
1	よくあった	39	390
2	時々あった	52	526
3	あまりなかった	7	74
4	ほとんどなかった	1	13

選択	選択肢名	割合	回答者数
1	よくあった	33	425
2	時々あった	55	713
3	あまりなかった	10	135
4	ほとんどなかった	1	18

選択	選択肢名	割合	回答者数
1	よくあった	####	0
2	時々あった	####	0
3	あまりなかった	####	0
4	ほとんどなかった	####	0

選択	選択肢名	割合	回答者数
1	よくあった	####	0
2	時々あった	####	0
3	あまりなかった	####	0
4	ほとんどなかった	####	0





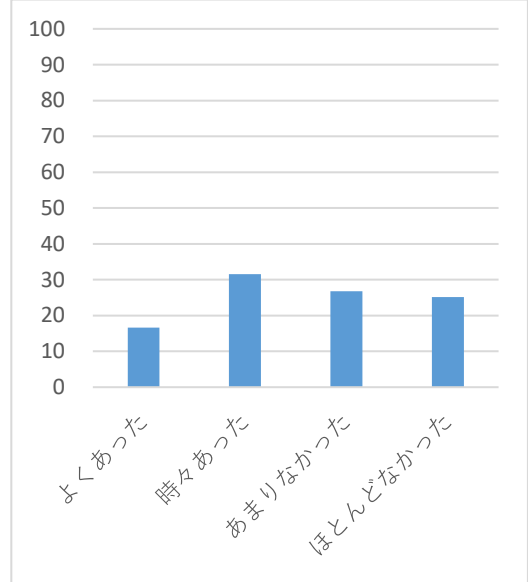
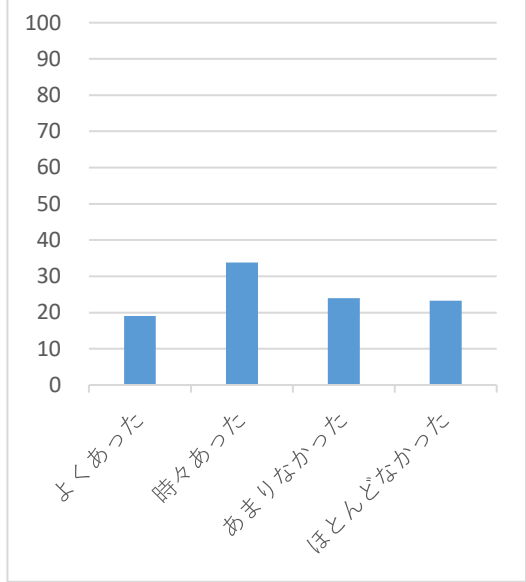
2-5. 企業や地域とコラボしたプロジェクトを行う

選択	選択肢名	割合	回答者数
1	よくあった	19	191
2	時々あった	34	339
3	あまりなかった	24	240
4	ほとんどなかった	23	233

選択	選択肢名	割合	回答者数
1	よくあった	17	214
2	時々あった	31	406
3	あまりなかった	27	345
4	ほとんどなかった	25	324

選択	選択肢名	割合	回答者数
1	よくあった	####	0
2	時々あった	####	0
3	あまりなかった	####	0
4	ほとんどなかった	####	0

選択	選択肢名	割合	回答者数
1	よくあった	####	0
2	時々あった	####	0
3	あまりなかった	####	0
4	ほとんどなかった	####	0





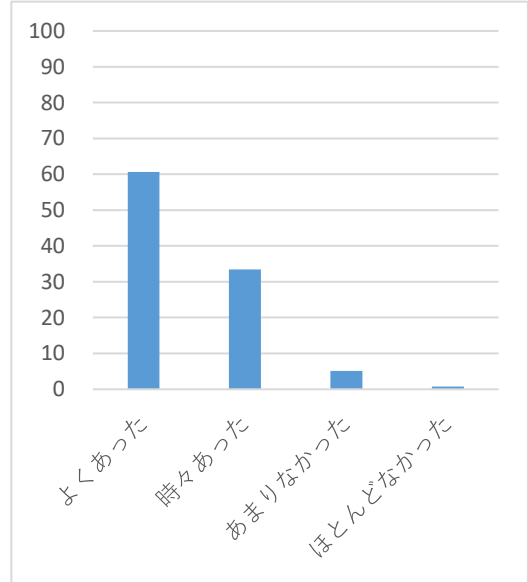
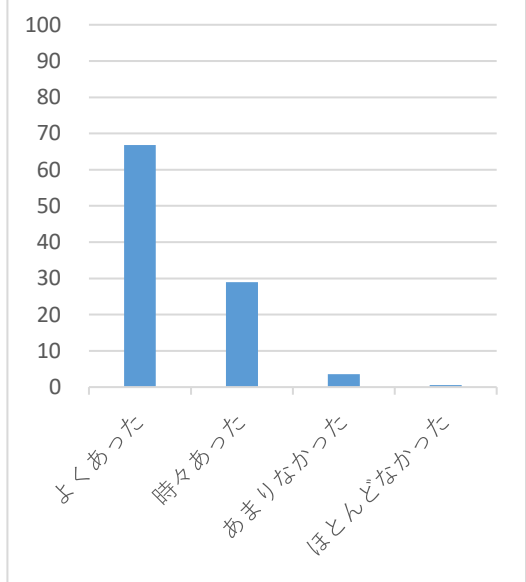
2-6. 出席が重視されている

選択	選択肢名	割合	回答者数
1	よくあった	67	671
2	時々あった	29	291
3	あまりなかった	4	36
4	ほとんどなかった	1	6

選択	選択肢名	割合	回答者数
1	よくあった	61	781
2	時々あった	33	430
3	あまりなかった	5	66
4	ほとんどなかった	1	10

選択	選択肢名	割合	回答者数
1	よくあった	####	0
2	時々あった	####	0
3	あまりなかった	####	0
4	ほとんどなかった	####	0

選択	選択肢名	割合	回答者数
1	よくあった	####	0
2	時々あった	####	0
3	あまりなかった	####	0
4	ほとんどなかった	####	0



4年卒業時

(参考)4年前期



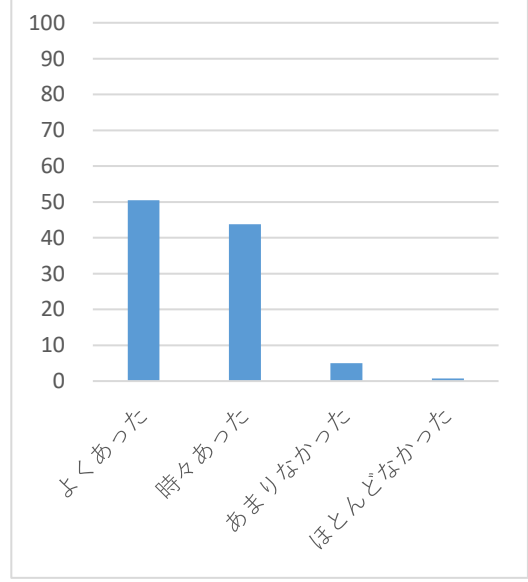
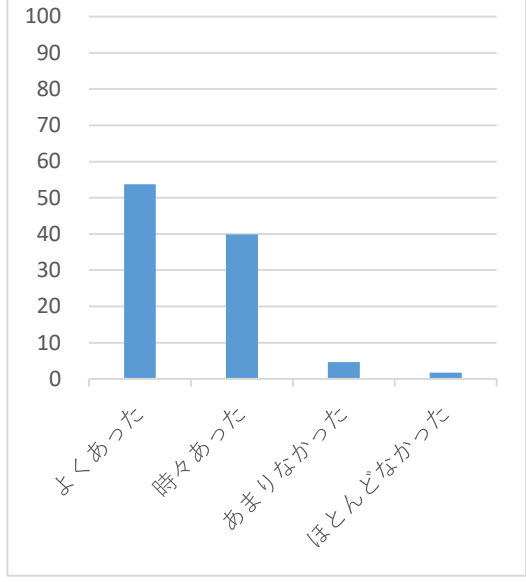
2-7. 定期的に小テストやレポート提出がある

選択	選択肢名	割合	回答者数
1	よくあった	54	540
2	時々あった	40	401
3	あまりなかった	5	47
4	ほとんどなかった	2	17

選択	選択肢名	割合	回答者数
1	よくあった	50	650
2	時々あった	44	564
3	あまりなかった	5	64
4	ほとんどなかった	1	10

選択	選択肢名	割合	回答者数
1	よくあった	####	0
2	時々あった	####	0
3	あまりなかった	####	0
4	ほとんどなかった	####	0

選択	選択肢名	割合	回答者数
1	よくあった	####	0
2	時々あった	####	0
3	あまりなかった	####	0
4	ほとんどなかった	####	0





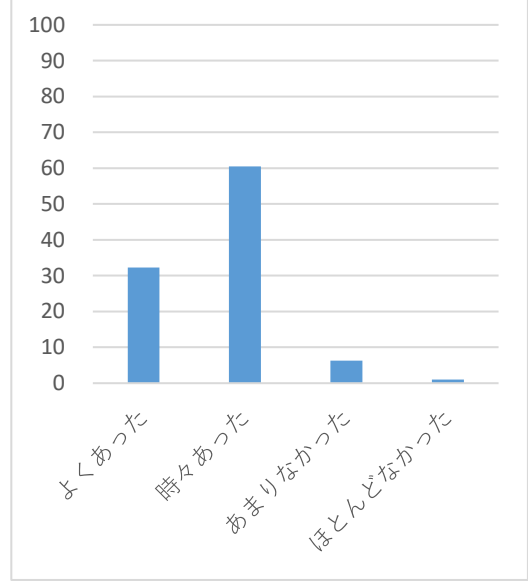
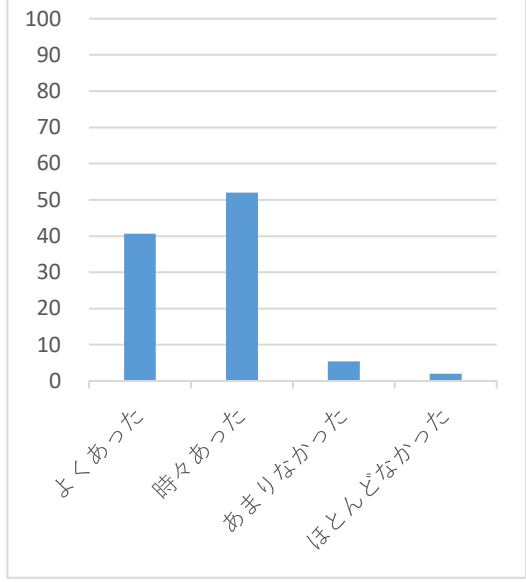
2-8. 教員が提出物に添削やコメントをつけて返却する

選択	選択肢名	割合	回答者数
1	よくあった	41	351
2	時々あった	52	449
3	あまりなかった	5	47
4	ほとんどなかった	2	17

選択	選択肢名	割合	回答者数
1	よくあった	32	329
2	時々あった	60	616
3	あまりなかった	6	64
4	ほとんどなかった	1	10

選択	選択肢名	割合	回答者数
1	よくあった	####	0
2	時々あった	####	0
3	あまりなかった	####	0
4	ほとんどなかった	####	0

選択	選択肢名	割合	回答者数
1	よくあった	####	0
2	時々あった	####	0
3	あまりなかった	####	0
4	ほとんどなかった	####	0





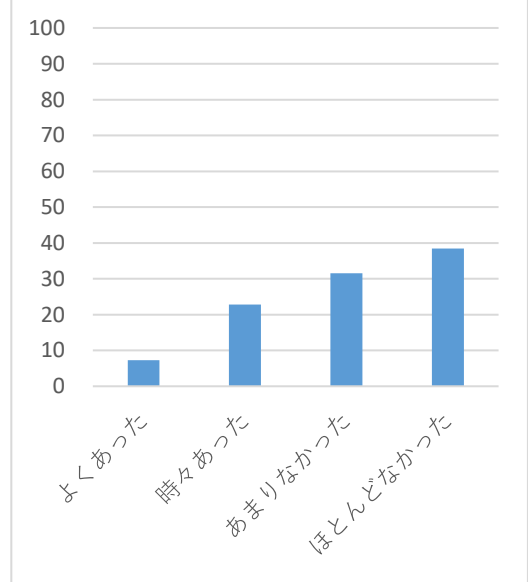
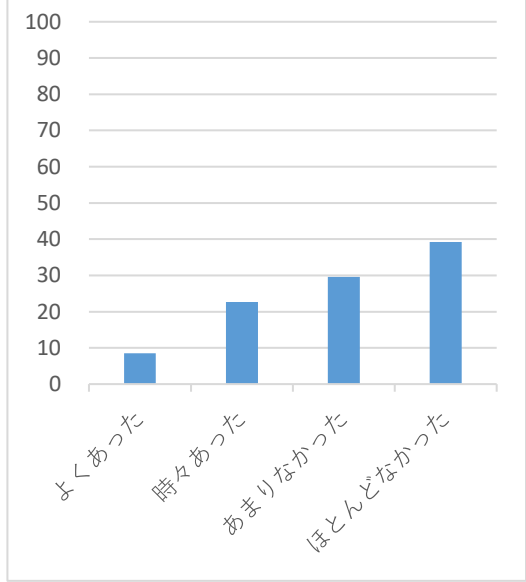
2-9. 上級生からサポートを受ける

選択	選択肢名	割合	回答者数
1	よくあった	8	85
2	時々あった	23	228
3	あまりなかった	30	297
4	ほとんどなかった	39	394

選択	選択肢名	割合	回答者数
1	よくあった	7	94
2	時々あった	23	294
3	あまりなかった	31	406
4	ほとんどなかった	38	495

選択	選択肢名	割合	回答者数
1	よくあった	####	0
2	時々あった	####	0
3	あまりなかった	####	0
4	ほとんどなかった	####	0

選択	選択肢名	割合	回答者数
1	よくあった	####	0
2	時々あった	####	0
3	あまりなかった	####	0
4	ほとんどなかった	####	0



4年卒業時

(参考)4年前期



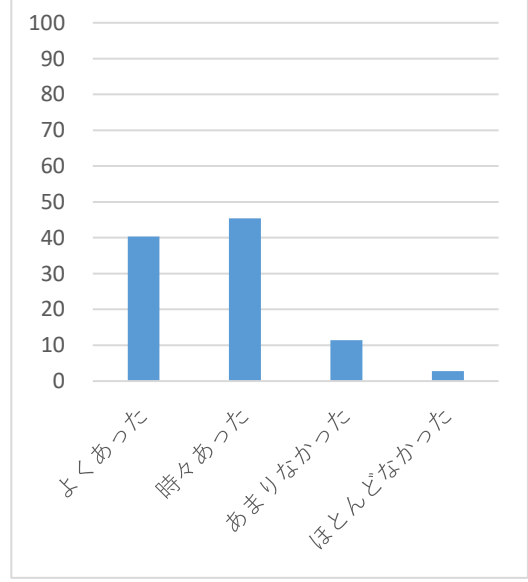
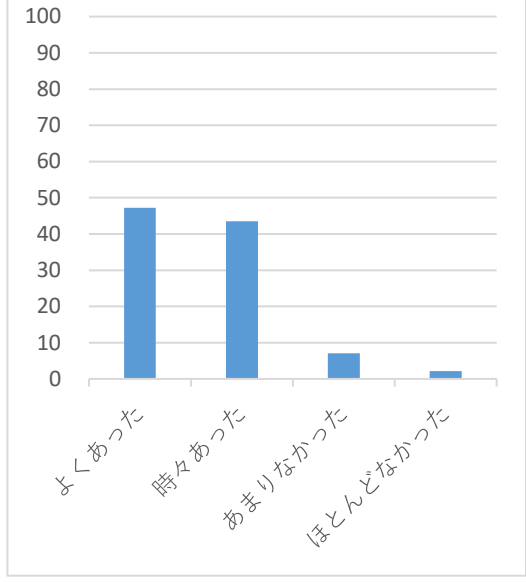
2-10. 将来に役立つ専門的な知識やスキルを学ぶ

選択	選択肢名	割合	回答者数
1	よくあった	47	472
2	時々あった	44	435
3	あまりなかった	7	71
4	ほとんどなかった	2	22

選択	選択肢名	割合	回答者数
1	よくあった	40	517
2	時々あった	45	582
3	あまりなかった	11	146
4	ほとんどなかった	3	36

選択	選択肢名	割合	回答者数
1	よくあった	####	0
2	時々あった	####	0
3	あまりなかった	####	0
4	ほとんどなかった	####	0

選択	選択肢名	割合	回答者数
1	よくあった	####	0
2	時々あった	####	0
3	あまりなかった	####	0
4	ほとんどなかった	####	0





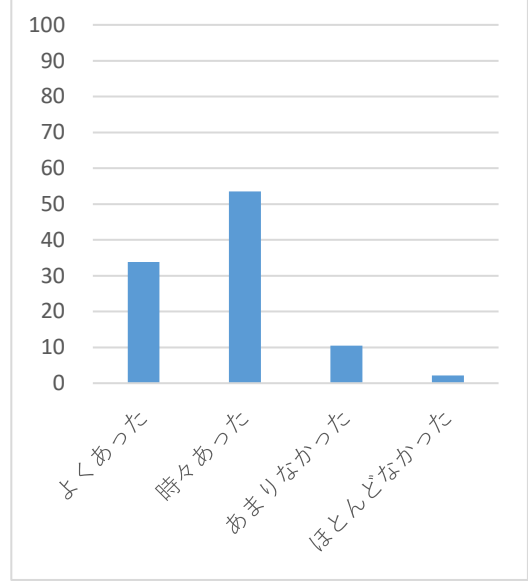
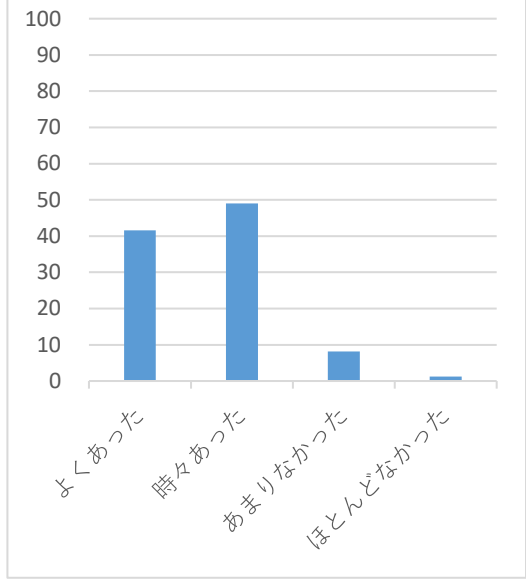
2-11. 授業内容や学び方において、挑戦・やりがいを感じる

選択	選択肢名	割合	回答者数
1	よくあった	42	417
2	時々あった	49	492
3	あまりなかった	8	82
4	ほとんどなかった	1	12

選択	選択肢名	割合	回答者数
1	よくあった	34	435
2	時々あった	54	689
3	あまりなかった	10	135
4	ほとんどなかった	2	28

選択	選択肢名	割合	回答者数
1	よくあった	####	0
2	時々あった	####	0
3	あまりなかった	####	0
4	ほとんどなかった	####	0

選択	選択肢名	割合	回答者数
1	よくあった	####	0
2	時々あった	####	0
3	あまりなかった	####	0
4	ほとんどなかった	####	0





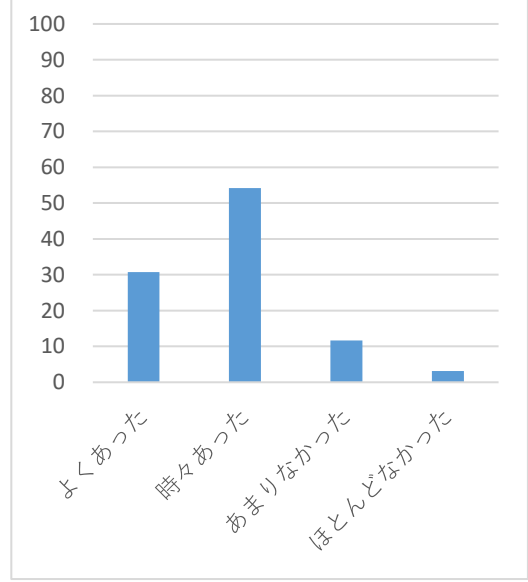
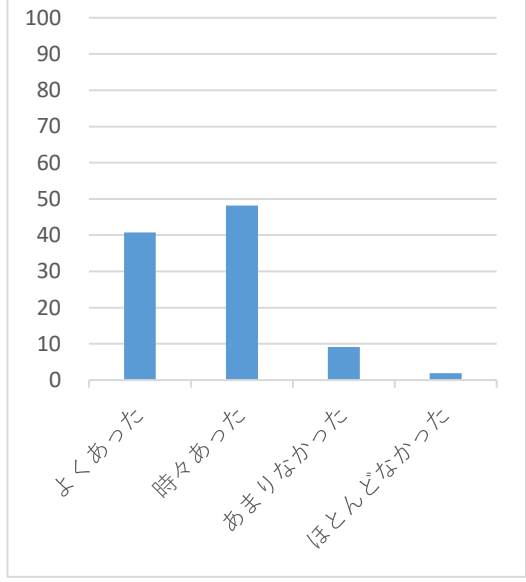
2-12. 学ぶことによって自分に自信を持てる

選択	選択肢名	割合	回答者数
1	よくあった	41	408
2	時々あった	48	483
3	あまりなかった	9	92
4	ほとんどなかった	2	19

選択	選択肢名	割合	回答者数
1	よくあった	31	394
2	時々あった	54	698
3	あまりなかった	12	150
4	ほとんどなかった	3	40

選択	選択肢名	割合	回答者数
1	よくあった	####	0
2	時々あった	####	0
3	あまりなかった	####	0
4	ほとんどなかった	####	0

選択	選択肢名	割合	回答者数
1	よくあった	####	0
2	時々あった	####	0
3	あまりなかった	####	0
4	ほとんどなかった	####	0



4年卒業時

(参考)4年前期

Q3. 大学の授業及び授業外での取り組みで経験したことを教えてください。



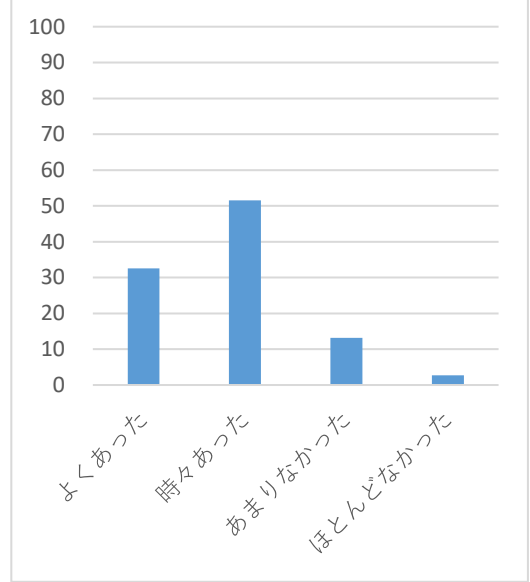
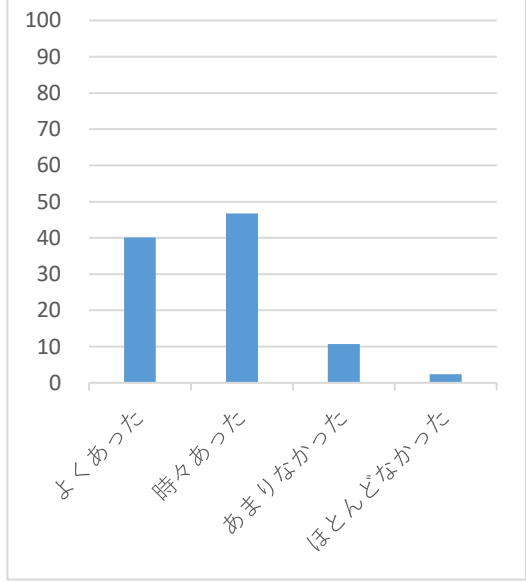
3-1. 自分で文献や資料等を調べるなどの準備学習を行って授業に臨む

選択	選択肢名	割合	回答者数
1	よくあった	40	403
2	時々あった	47	470
3	あまりなかった	11	108
4	ほとんどなかった	2	24

選択	選択肢名	割合	回答者数
1	よくあった	33	417
2	時々あった	51	659
3	あまりなかった	13	169
4	ほとんどなかった	3	35

選択	選択肢名	割合	回答者数
1	よくあった	####	0
2	時々あった	####	0
3	あまりなかった	####	0
4	ほとんどなかった	####	0

選択	選択肢名	割合	回答者数
1	よくあった	####	0
2	時々あった	####	0
3	あまりなかった	####	0
4	ほとんどなかった	####	0





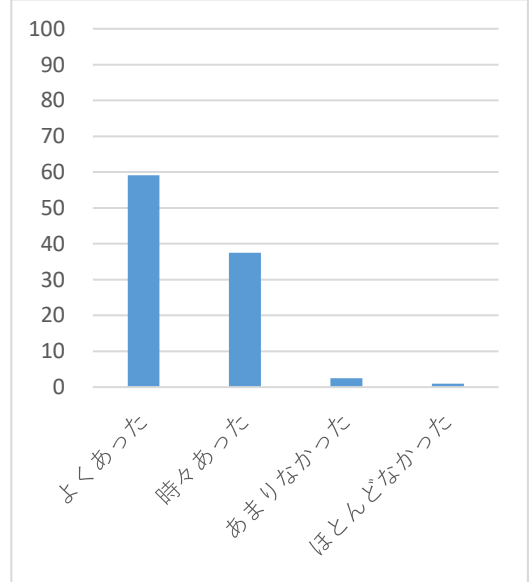
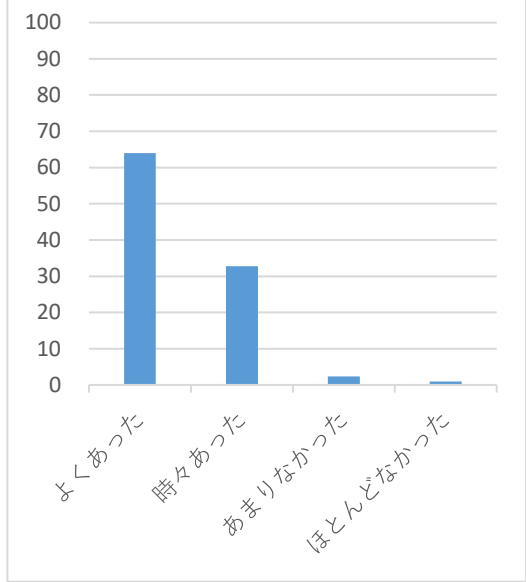
3-2. 課題のためにweb上の資料を利用する

選択	選択肢名	割合	回答者数
1	よくあった	64	641
2	時々あった	33	328
3	あまりなかった	2	24
4	ほとんどなかった	1	9

選択	選択肢名	割合	回答者数
1	よくあった	59	757
2	時々あった	37	480
3	あまりなかった	2	32
4	ほとんどなかった	1	12

選択	選択肢名	割合	回答者数
1	よくあった	####	0
2	時々あった	####	0
3	あまりなかった	####	0
4	ほとんどなかった	####	0

選択	選択肢名	割合	回答者数
1	よくあった	####	0
2	時々あった	####	0
3	あまりなかった	####	0
4	ほとんどなかった	####	0





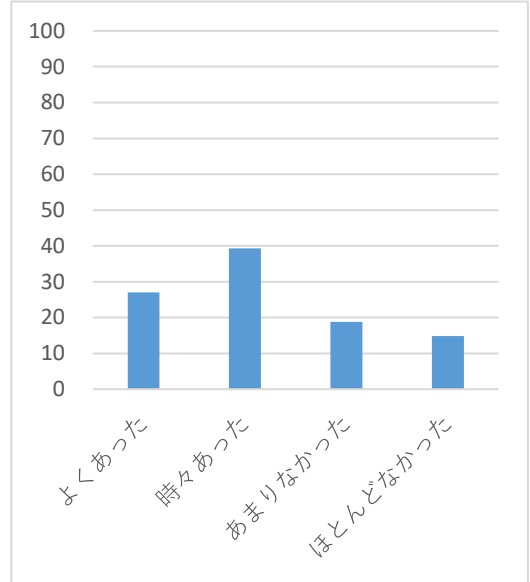
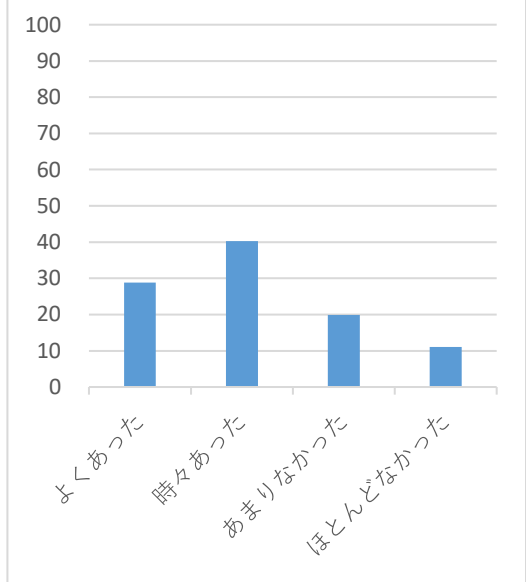
3-3. 課題のために図書館の資料を利用する

選択	選択肢名	割合	回答者数
1	よくあった	29	289
2	時々あった	40	403
3	あまりなかった	20	199
4	ほとんどなかった	11	111

選択	選択肢名	割合	回答者数
1	よくあった	27	345
2	時々あった	39	502
3	あまりなかった	19	240
4	ほとんどなかった	15	190

選択	選択肢名	割合	回答者数
1	よくあった	####	0
2	時々あった	####	0
3	あまりなかった	####	0
4	ほとんどなかった	####	0

選択	選択肢名	割合	回答者数
1	よくあった	####	0
2	時々あった	####	0
3	あまりなかった	####	0
4	ほとんどなかった	####	0



4年卒業時

(参考)4年前期



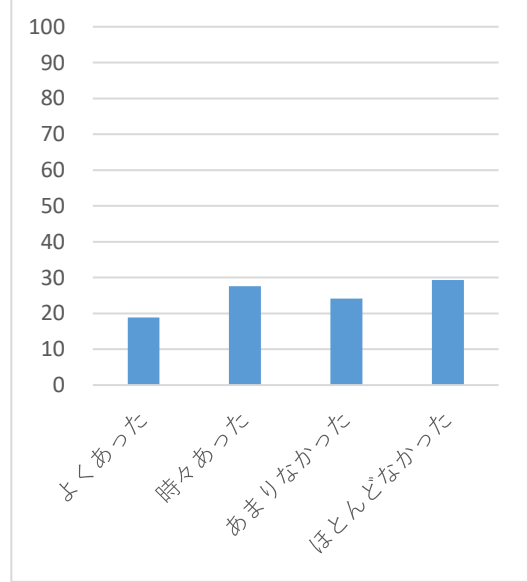
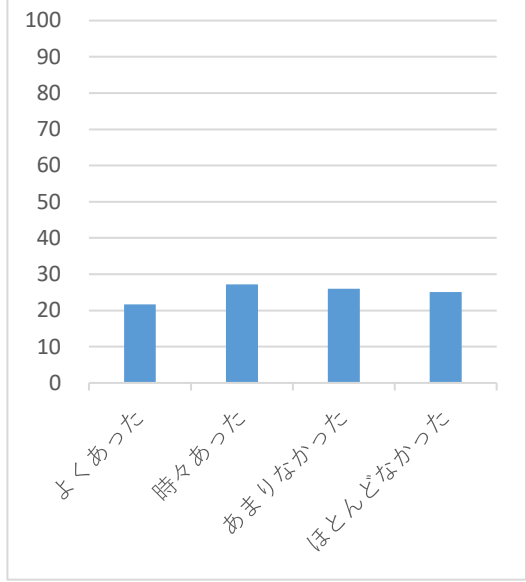
3-4. 学習のためにラーニングコモンズを利用する

選択	選択肢名	割合	回答者数
1	よくあった	22	217
2	時々あった	27	273
3	あまりなかった	26	261
4	ほとんどなかった	25	252

選択	選択肢名	割合	回答者数
1	よくあった	19	241
2	時々あった	28	353
3	あまりなかった	24	309
4	ほとんどなかった	29	375

選択	選択肢名	割合	回答者数
1	よくあった	####	0
2	時々あった	####	0
3	あまりなかった	####	0
4	ほとんどなかった	####	0

選択	選択肢名	割合	回答者数
1	よくあった	####	0
2	時々あった	####	0
3	あまりなかった	####	0
4	ほとんどなかった	####	0





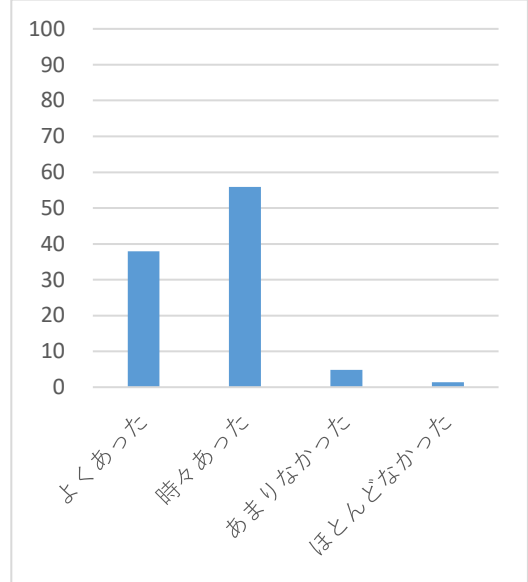
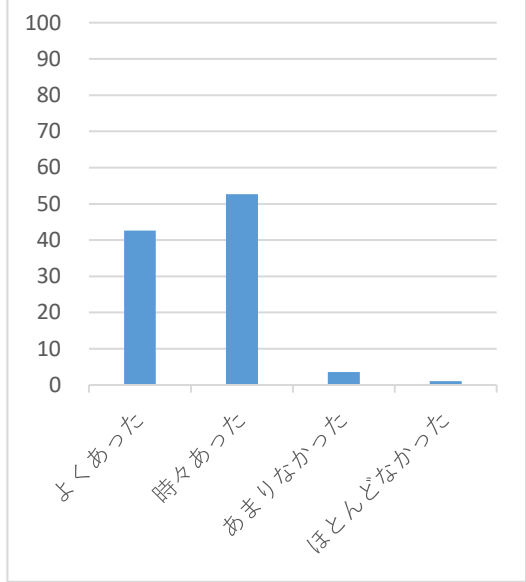
3-5. 授業を興味深く感じる

選択	選択肢名	割合	回答者数
1	よくあった	43	427
2	時々あった	53	527
3	あまりなかった	4	36
4	ほとんどなかった	1	11

選択	選択肢名	割合	回答者数
1	よくあった	38	483
2	時々あった	56	713
3	あまりなかった	5	61
4	ほとんどなかった	1	18

選択	選択肢名	割合	回答者数
1	よくあった	####	0
2	時々あった	####	0
3	あまりなかった	####	0
4	ほとんどなかった	####	0

選択	選択肢名	割合	回答者数
1	よくあった	####	0
2	時々あった	####	0
3	あまりなかった	####	0
4	ほとんどなかった	####	0





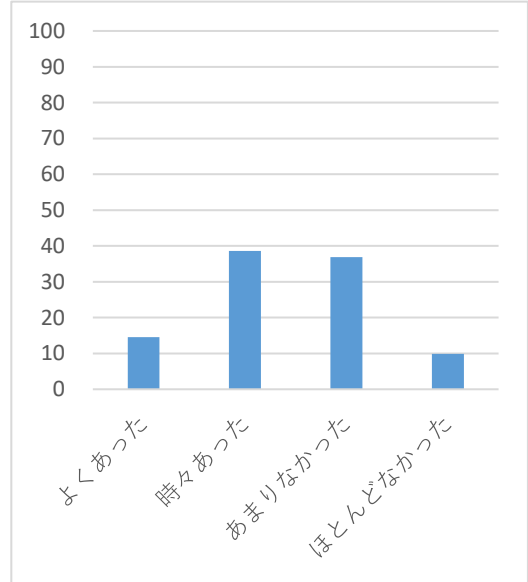
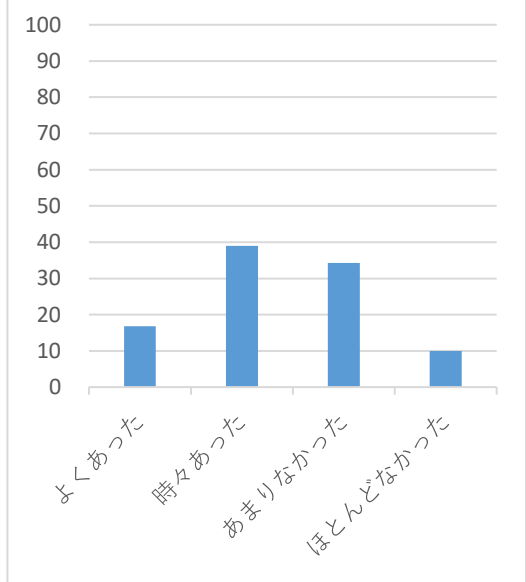
3-6. 授業中、積極的に質問を行う

選択	選択肢名	割合	回答者数
1	よくあった	17	168
2	時々あった	39	390
3	あまりなかった	34	343
4	ほとんどなかった	10	100

選択	選択肢名	割合	回答者数
1	よくあった	15	187
2	時々あった	39	495
3	あまりなかった	37	473
4	ほとんどなかった	10	126

選択	選択肢名	割合	回答者数
1	よくあった	####	0
2	時々あった	####	0
3	あまりなかった	####	0
4	ほとんどなかった	####	0

選択	選択肢名	割合	回答者数
1	よくあった	####	0
2	時々あった	####	0
3	あまりなかった	####	0
4	ほとんどなかった	####	0



4年卒業時

(参考)4年前期



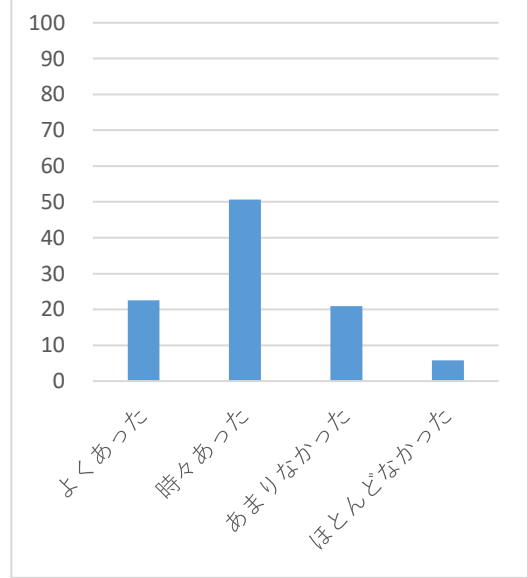
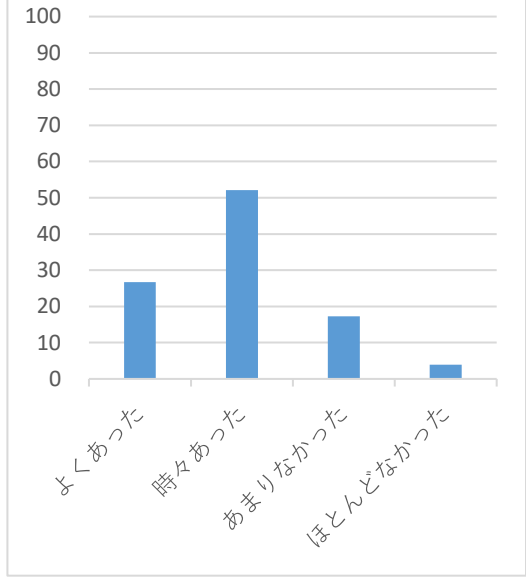
3-7. 教員に親近感を感じた

選択	選択肢名	割合	回答者数
1	よくあった	27	267
2	時々あった	52	521
3	あまりなかった	17	173
4	ほとんどなかった	4	39

選択	選択肢名	割合	回答者数
1	よくあった	23	288
2	時々あった	51	647
3	あまりなかった	21	267
4	ほとんどなかった	6	74

選択	選択肢名	割合	回答者数
1	よくあった	####	0
2	時々あった	####	0
3	あまりなかった	####	0
4	ほとんどなかった	####	0

選択	選択肢名	割合	回答者数
1	よくあった	####	0
2	時々あった	####	0
3	あまりなかった	####	0
4	ほとんどなかった	####	0





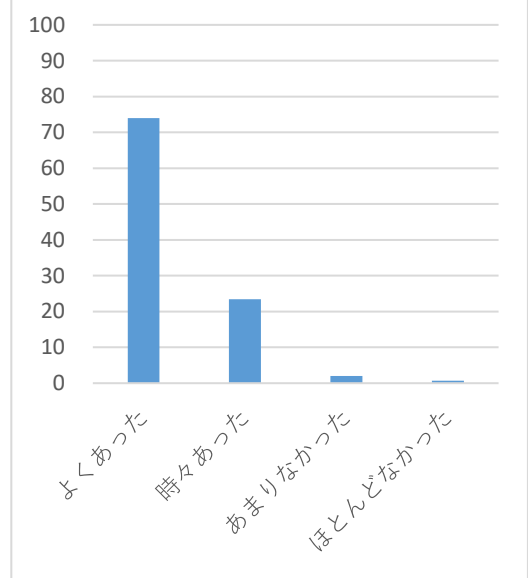
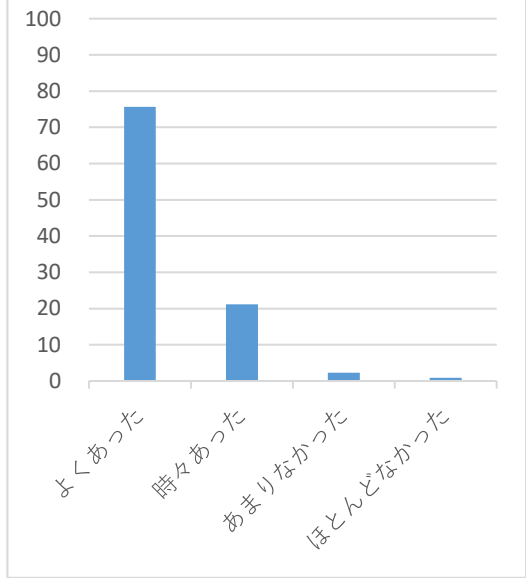
3-8. インターネットを利用して授業課題を受けたり、提出したりする

選択	選択肢名	割合	回答者数
1	よくあった	76	756
2	時々あった	21	211
3	あまりなかった	2	23
4	ほとんどなかった	1	9

選択	選択肢名	割合	回答者数
1	よくあった	74	939
2	時々あった	23	297
3	あまりなかった	2	25
4	ほとんどなかった	1	9

選択	選択肢名	割合	回答者数
1	よくあった	####	0
2	時々あった	####	0
3	あまりなかった	####	0
4	ほとんどなかった	####	0

選択	選択肢名	割合	回答者数
1	よくあった	####	0
2	時々あった	####	0
3	あまりなかった	####	0
4	ほとんどなかった	####	0





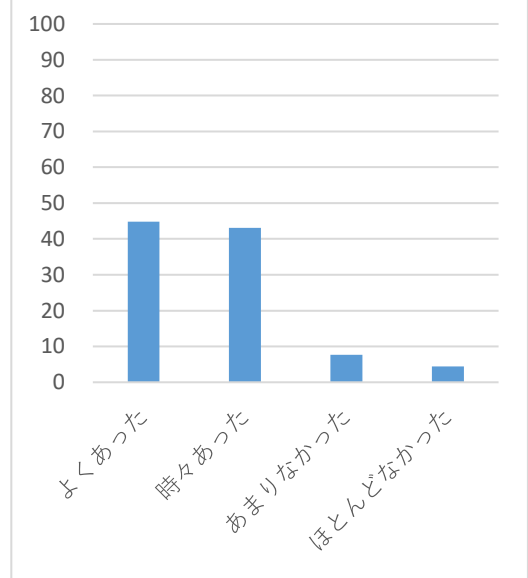
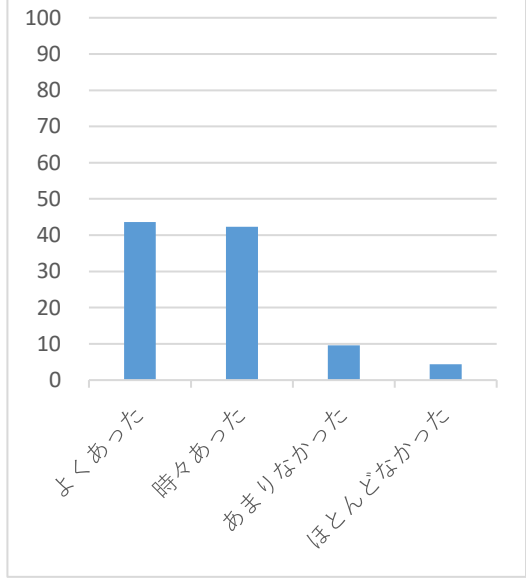
3-9. 授業時間外に他の学生と一緒に勉強したり授業内容について話したりする

選択	選択肢名	割合	回答者数
1	よくあった	44	436
2	時々あった	42	423
3	あまりなかった	10	96
4	ほとんどなかった	4	44

選択	選択肢名	割合	回答者数
1	よくあった	45	573
2	時々あった	43	551
3	あまりなかった	8	98
4	ほとんどなかった	4	56

選択	選択肢名	割合	回答者数
1	よくあった	####	0
2	時々あった	####	0
3	あまりなかった	####	0
4	ほとんどなかった	####	0

選択	選択肢名	割合	回答者数
1	よくあった	####	0
2	時々あった	####	0
3	あまりなかった	####	0
4	ほとんどなかった	####	0



4年卒業時

(参考)4年前期



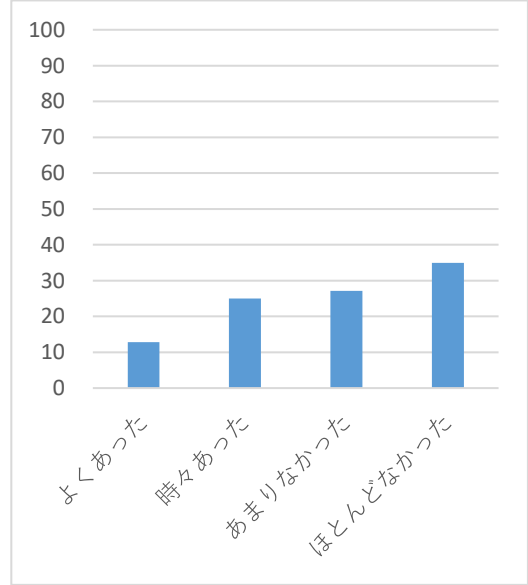
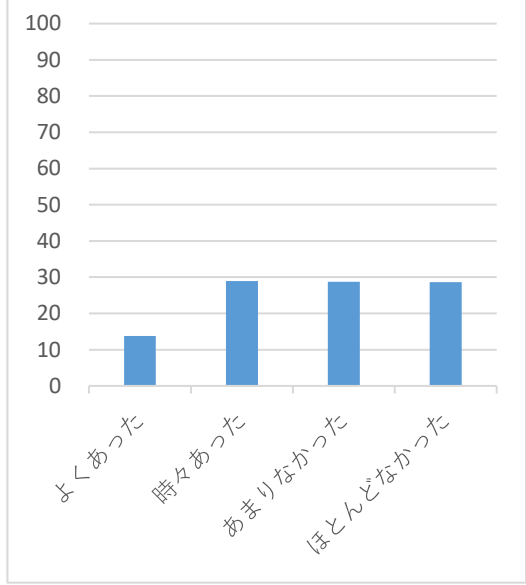
3-10. 学校主催の勉強会に参加する（語学学習セミナー、事業以外のプロジェクト活動参加、等）

選択	選択肢名	割合	回答者数
1	よくあった	14	137
2	時々あった	29	288
3	あまりなかった	29	286
4	ほとんどなかった	29	285

選択	選択肢名	割合	回答者数
1	よくあった	13	164
2	時々あった	25	319
3	あまりなかった	27	346
4	ほとんどなかった	35	446

選択	選択肢名	割合	回答者数
1	よくあった	####	0
2	時々あった	####	0
3	あまりなかった	####	0
4	ほとんどなかった	####	0

選択	選択肢名	割合	回答者数
1	よくあった	####	0
2	時々あった	####	0
3	あまりなかった	####	0
4	ほとんどなかった	####	0





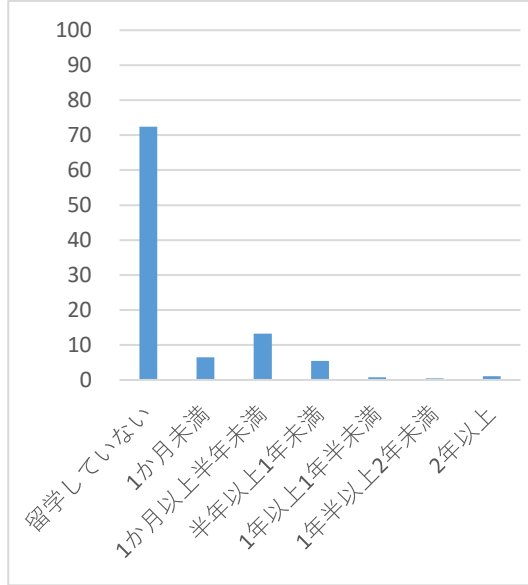
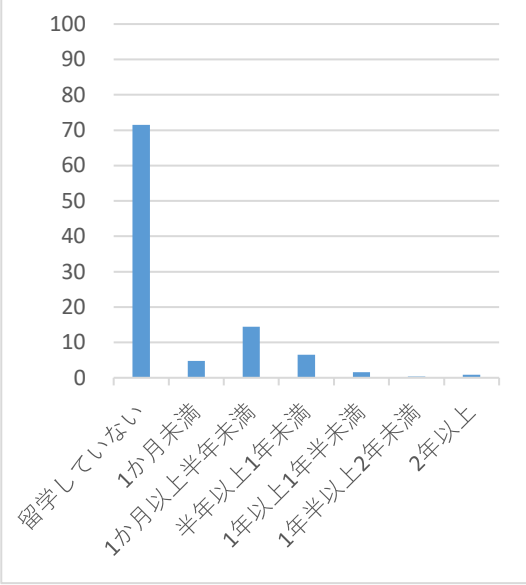
3-11. 海外への留学経験（研修含む）

選択	選択肢名	割合	回答者数
1	留学していない	72	715
2	1か月未満	5	48
3	1か月以上半年未満	14	144
4	半年以上1年未満	7	65
5	1年以上1年半未満	2	16
6	1年半以上2年未満	0	3
7	2年以上	1	9

選択	選択肢名	割合	回答者数
1	留学していない	72	926
	1か月未満	6	83
	1か月以上半年未満	13	169
	半年以上1年未満	5	70
	1年以上1年半未満	1	10
3	1年半以上2年未満	0	6
4	2年以上	1	14

選択	選択肢名	割合	回答者数
1	留学していない	####	0
	1か月未満	####	0
	1か月以上半年未満	####	0
	半年以上1年未満	####	0
	1年以上1年半未満	####	0
3	1年半以上2年未満	####	0
4	2年以上	####	0

選択	選択肢名	割合	回答者数
1	留学していない	####	0
	1か月未満	####	0
	1か月以上半年未満	####	0
	半年以上1年未満	####	0
	1年以上1年半未満	####	0
3	1年半以上2年未満	####	0
4	2年以上	####	0



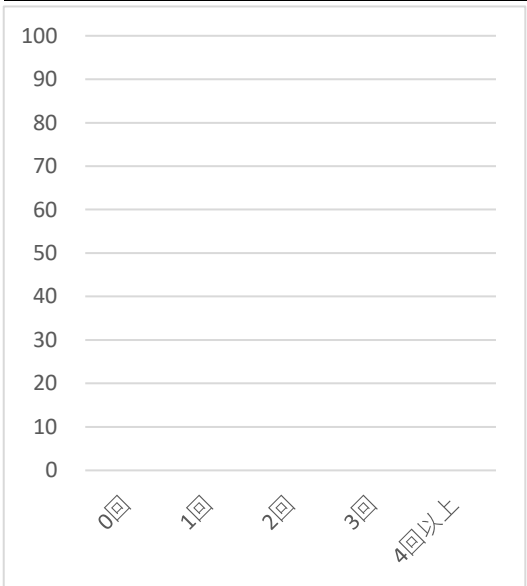
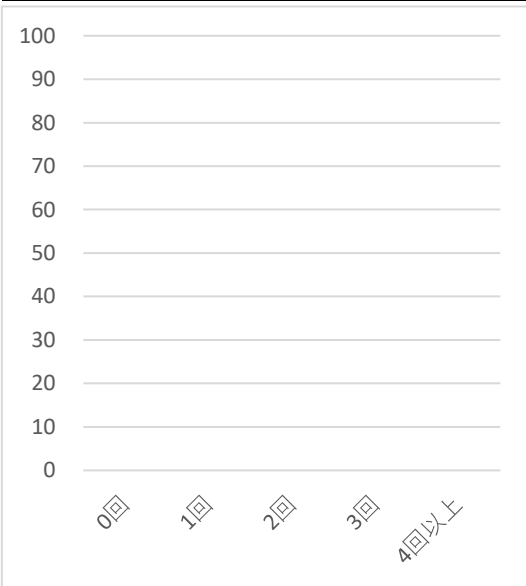
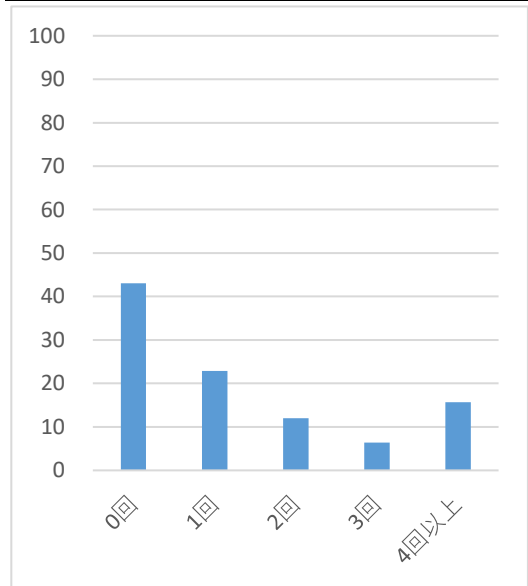
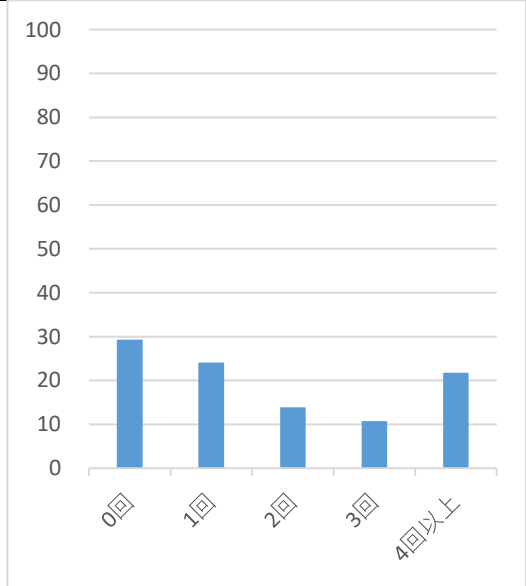
3-12. 海外への旅行経験

選択	選択肢名	割合	回答者数
1	0回	29	293
2	1回	24	241
3	2回	14	139
4	3回	11	107
5	4回以上	22	218

選択	選択肢名	割合	回答者数
1	0回	43	545
2	1回	23	290
3	2回	12	152
4	3回	6	81
5	4回以上	16	199

選択	選択肢名	割合	回答者数
1	0回	####	0
2	1回	####	0
3	2回	####	0
4	3回	####	0
5	4回以上	####	0

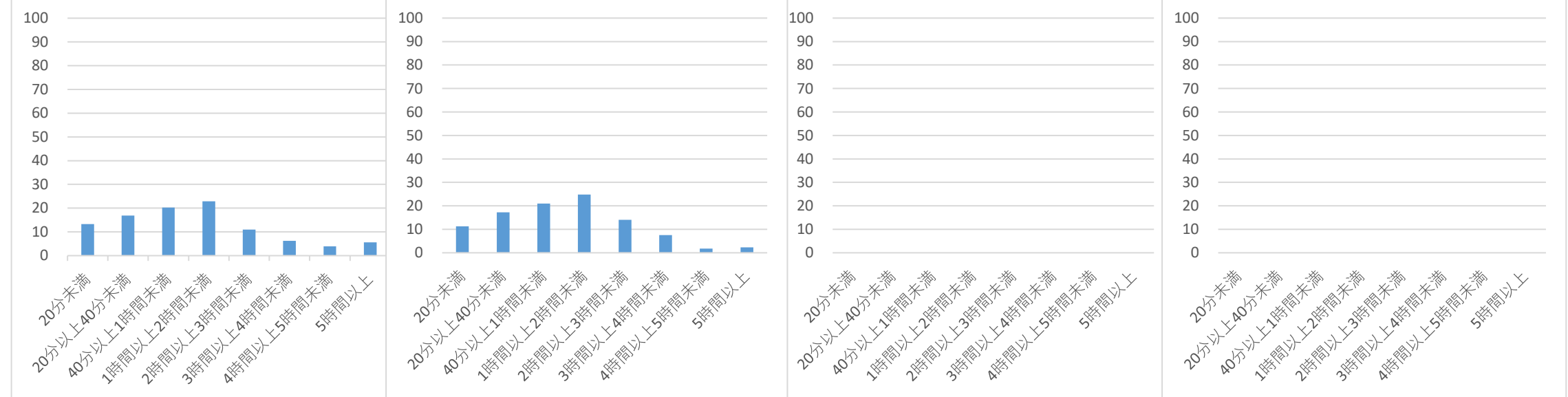
選択	選択肢名	割合	回答者数
1	0回	####	0
2	1回	####	0
3	2回	####	0
4	3回	####	0
5	4回以上	####	0



4年卒業時	(参考)4年前期		
-------	----------	--	--

Q4. 本年1年間で、普段の（期末試験時は除く）1日あたりの平均的な授業時間外の学習時間を教えてください。

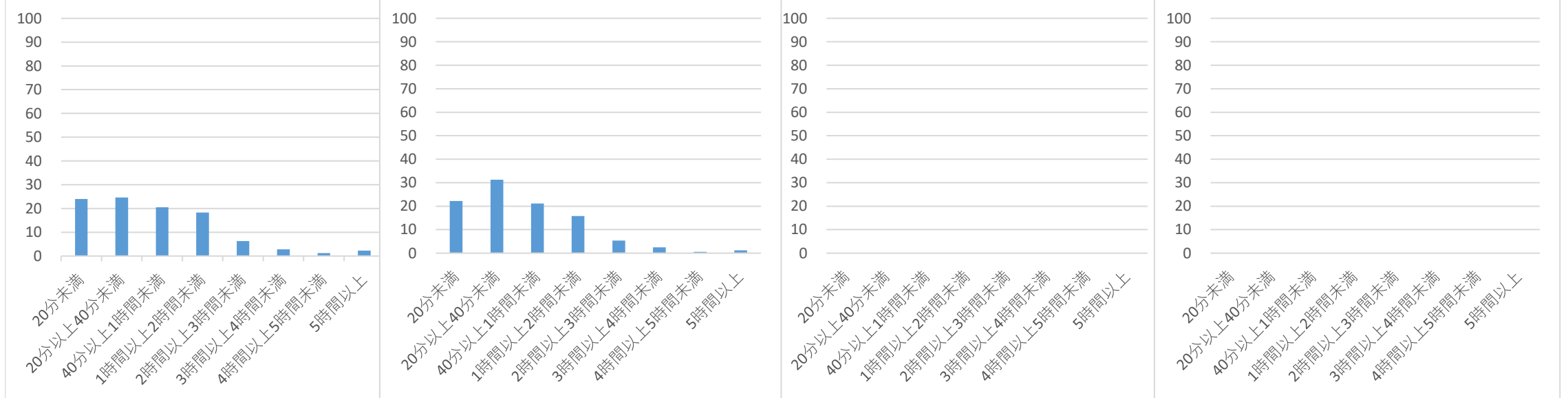
選択	選択肢名	割合	回答者数	選択	選択肢名	割合	回答者数	選択	選択肢名	割合	回答者数	選択	選択肢名	割合	回答者数
1	20分未満	13	131	1	20分未満	11	142	1	20分未満	####	0	1	20分未満	####	0
2	20分以上40分未満	17	167	2	20分以上40分未満	17	218	2	20分以上40分未満	####	0	2	20分以上40分未満	####	0
3	40分以上1時間未満	20	200	3	40分以上1時間未満	21	265	3	40分以上1時間未満	####	0	3	40分以上1時間未満	####	0
4	1時間以上2時間未満	23	226	4	1時間以上2時間未満	25	314	4	1時間以上2時間未満	####	0	4	1時間以上2時間未満	####	0
5	2時間以上3時間未満	11	108	5	2時間以上3時間未満	14	177	5	2時間以上3時間未満	####	0	5	2時間以上3時間未満	####	0
6	3時間以上4時間未満	6	61	6	3時間以上4時間未満	8	95	6	3時間以上4時間未満	####	0	6	3時間以上4時間未満	####	0
7	4時間以上5時間未満	4	39	7	4時間以上5時間未満	2	23	7	4時間以上5時間未満	####	0	7	4時間以上5時間未満	####	0
8	5時間以上	6	55	8	5時間以上	2	29	8	5時間以上	####	0	8	5時間以上	####	0



Q5. 本年1年間で、普段の1日の学習に関する活動時間（授業は除く）について教えてください。

5-1. 文献や資料等を調べるなどの準備学習を行う

選択	選択肢名	割合	回答者数	選択	選択肢名	割合	回答者数	選択	選択肢名	割合	回答者数	選択	選択肢名	割合	回答者数
1	20分未満	24	238	1	20分未満	22	280	1	20分未満	####	0	1	20分未満	####	0
2	20分以上40分未満	25	244	2	20分以上40分未満	31	395	2	20分以上40分未満	####	0	2	20分以上40分未満	####	0
3	40分以上1時間未満	20	203	3	40分以上1時間未満	21	267	3	40分以上1時間未満	####	0	3	40分以上1時間未満	####	0
4	1時間以上2時間未満	18	181	4	1時間以上2時間未満	16	199	4	1時間以上2時間未満	####	0	4	1時間以上2時間未満	####	0
5	2時間以上3時間未満	6	62	5	2時間以上3時間未満	5	68	5	2時間以上3時間未満	####	0	5	2時間以上3時間未満	####	0
6	3時間以上4時間未満	3	28	6	3時間以上4時間未満	3	32	6	3時間以上4時間未満	####	0	6	3時間以上4時間未満	####	0
7	4時間以上5時間未満	1	12	7	4時間以上5時間未満	1	7	7	4時間以上5時間未満	####	0	7	4時間以上5時間未満	####	0
8	5時間以上	2	23	8	5時間以上	1	15	8	5時間以上	####	0	8	5時間以上	####	0



4年卒業時

(参考)4年前期

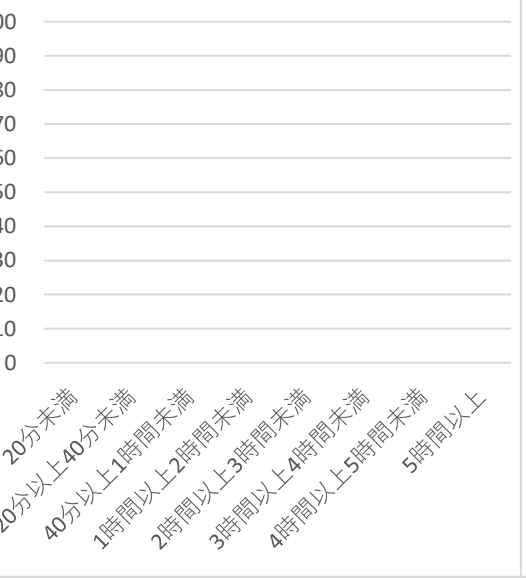
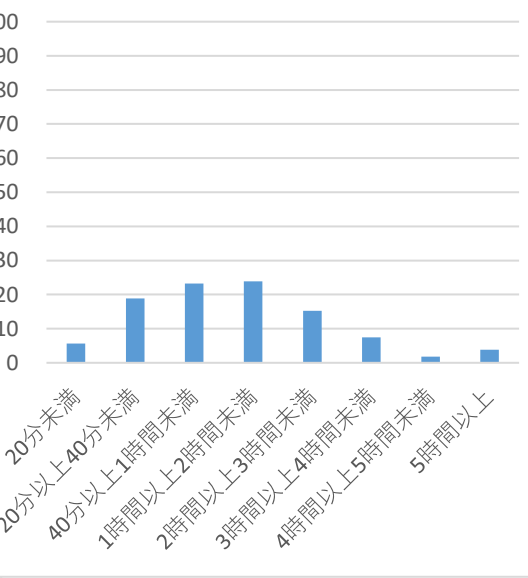
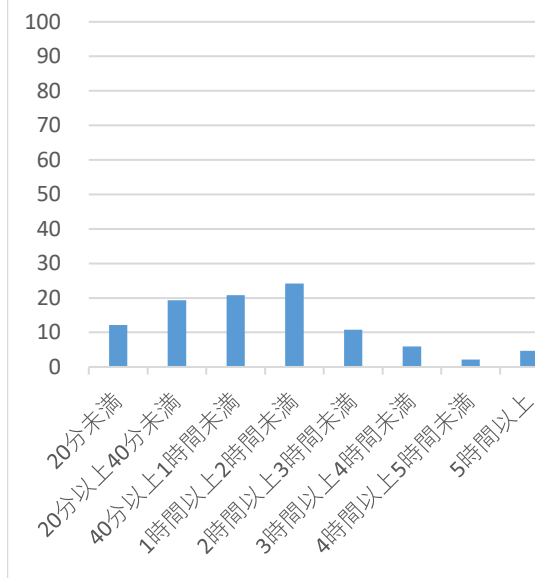
5-2. 課題（レポート・発表・制作・e-ラーニング等）をする

選択	選択肢名	割合	回答者数
1	20分未満	12	120
2	20分以上40分未満	19	191
3	40分以上1時間未満	21	205
4	1時間以上2時間未満	24	239
5	2時間以上3時間未満	11	107
6	3時間以上4時間未満	6	59
7	4時間以上5時間未満	2	21
8	5時間以上	5	46

選択	選択肢名	割合	回答者数
1	20分未満	6	71
2	20分以上40分未満	19	238
3	40分以上1時間未満	23	293
4	1時間以上2時間未満	24	302
5	2時間以上3時間未満	15	193
6	3時間以上4時間未満	7	94
7	4時間以上5時間未満	2	23
8	5時間以上	4	48

選択	選択肢名	割合	回答者数
1	20分未満	####	0
2	20分以上40分未満	####	0
3	40分以上1時間未満	####	0
4	1時間以上2時間未満	####	0
5	2時間以上3時間未満	####	0
6	3時間以上4時間未満	####	0
7	4時間以上5時間未満	####	0
8	5時間以上	####	0

選択	選択肢名	割合	回答者数
1	20分未満	####	0
2	20分以上40分未満	####	0
3	40分以上1時間未満	####	0
4	1時間以上2時間未満	####	0
5	2時間以上3時間未満	####	0
6	3時間以上4時間未満	####	0
7	4時間以上5時間未満	####	0
8	5時間以上	####	0



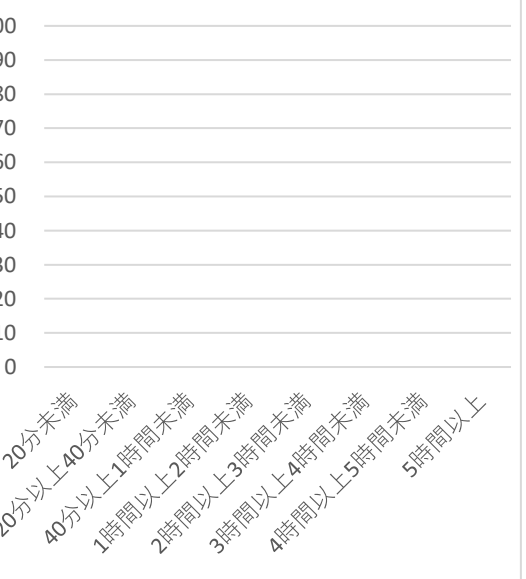
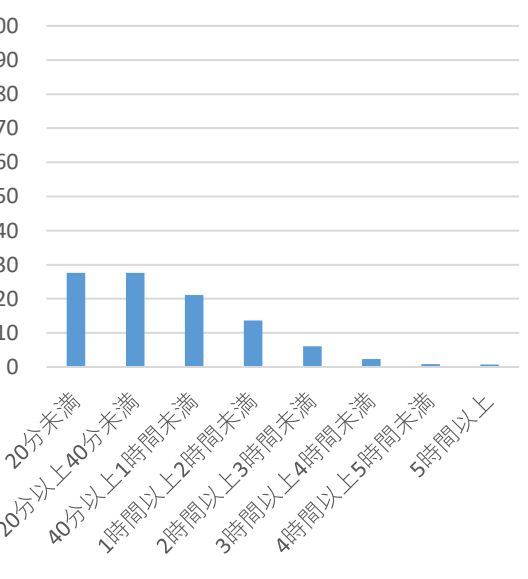
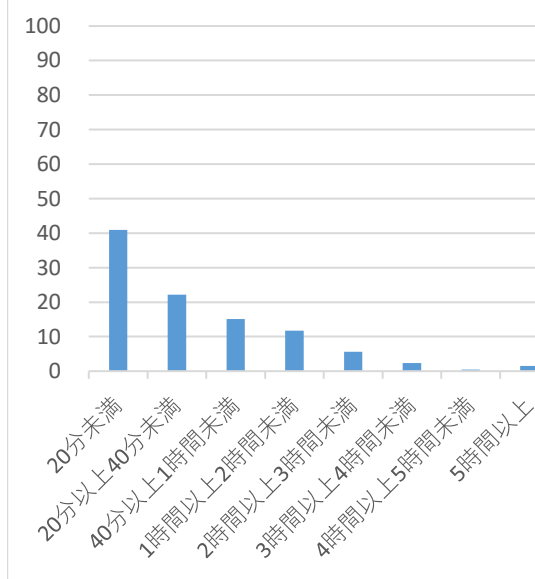
5-3. 小テスト対策を行う

選択	選択肢名	割合	回答者数
1	20分未満	41	404
2	20分以上40分未満	22	219
3	40分以上1時間未満	15	149
4	1時間以上2時間未満	12	116
5	2時間以上3時間未満	6	56
6	3時間以上4時間未満	2	23
7	4時間以上5時間未満	1	5
8	5時間以上	2	15

選択	選択肢名	割合	回答者数
1	20分未満	28	349
2	20分以上40分未満	28	350
3	40分以上1時間未満	21	267
4	1時間以上2時間未満	14	172
5	2時間以上3時間未満	6	77
6	3時間以上4時間未満	2	30
7	4時間以上5時間未満	1	11
8	5時間以上	1	10

選択	選択肢名	割合	回答者数
1	20分未満	####	0
2	20分以上40分未満	####	0
3	40分以上1時間未満	####	0
4	1時間以上2時間未満	####	0
5	2時間以上3時間未満	####	0
6	3時間以上4時間未満	####	0
7	4時間以上5時間未満	####	0
8	5時間以上	####	0

選択	選択肢名	割合	回答者数
1	20分未満	####	0
2	20分以上40分未満	####	0
3	40分以上1時間未満	####	0
4	1時間以上2時間未満	####	0
5	2時間以上3時間未満	####	0
6	3時間以上4時間未満	####	0
7	4時間以上5時間未満	####	0
8	5時間以上	####	0



4年卒業時

(参考)4年前期


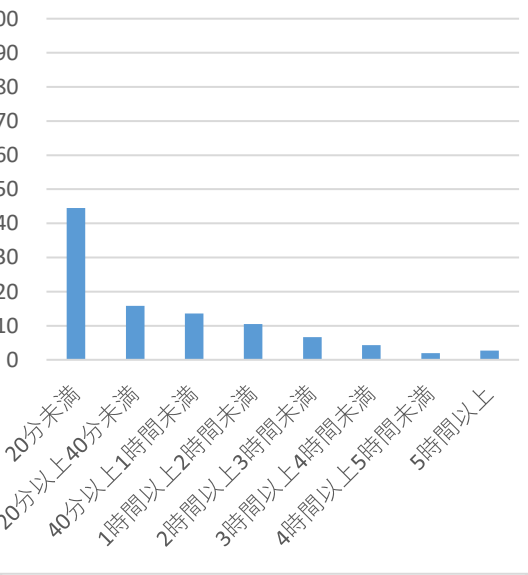
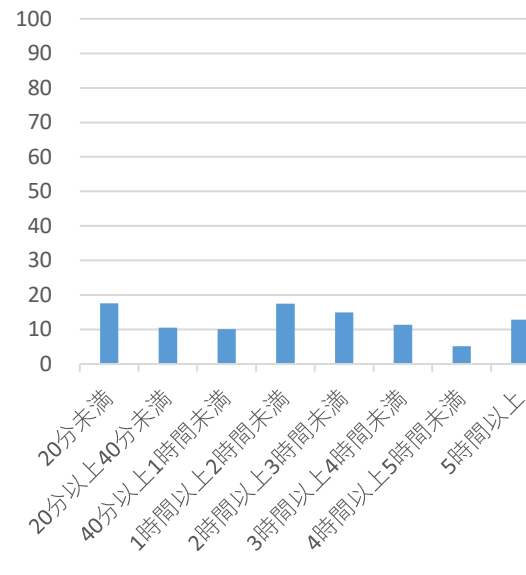
5-4. 実験や研究（卒業研究含む）を行う

選択	選択肢名	割合	回答者数
1	20分未満	18	173
2	20分以上40分未満	11	104
3	40分以上1時間未満	10	100
4	1時間以上2時間未満	17	172
5	2時間以上3時間未満	15	147
6	3時間以上4時間未満	11	112
7	4時間以上5時間未満	5	51
8	5時間以上	13	127

選択	選択肢名	割合	回答者数
1	20分未満	44	561
2	20分以上40分未満	16	200
3	40分以上1時間未満	14	171
4	1時間以上2時間未満	10	132
5	2時間以上3時間未満	7	84
6	3時間以上4時間未満	4	54
7	4時間以上5時間未満	2	25
8	5時間以上	3	34

選択	選択肢名	割合	回答者数
1	20分未満	####	0
2	20分以上40分未満	####	0
3	40分以上1時間未満	####	0
4	1時間以上2時間未満	####	0
5	2時間以上3時間未満	####	0
6	3時間以上4時間未満	####	0
7	4時間以上5時間未満	####	0
8	5時間以上	####	0

選択	選択肢名	割合	回答者数
1	20分未満	####	0
2	20分以上40分未満	####	0
3	40分以上1時間未満	####	0
4	1時間以上2時間未満	####	0
5	2時間以上3時間未満	####	0
6	3時間以上4時間未満	####	0
7	4時間以上5時間未満	####	0
8	5時間以上	####	0



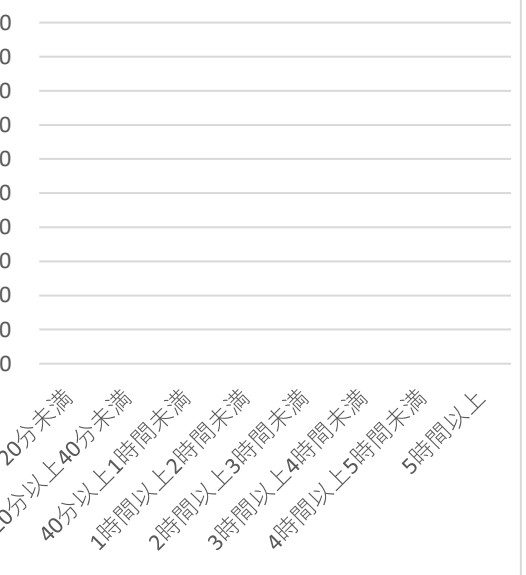
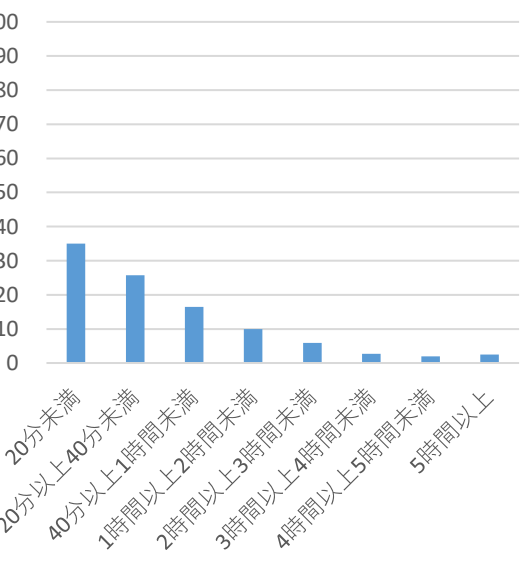
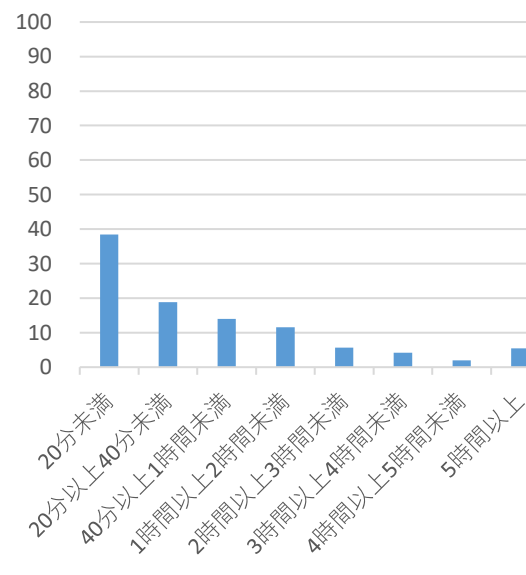
5-5. 自主的な学習（制作含む）をする

選択	選択肢名	割合	回答者数
1	20分未満	38	379
2	20分以上40分未満	19	186
3	40分以上1時間未満	14	138
4	1時間以上2時間未満	12	114
5	2時間以上3時間未満	6	56
6	3時間以上4時間未満	4	41
7	4時間以上5時間未満	2	19
8	5時間以上	5	54

選択	選択肢名	割合	回答者数
1	20分未満	35	442
2	20分以上40分未満	26	325
3	40分以上1時間未満	16	208
4	1時間以上2時間未満	10	125
5	2時間以上3時間未満	6	74
6	3時間以上4時間未満	3	34
7	4時間以上5時間未満	2	24
8	5時間以上	2	31

選択	選択肢名	割合	回答者数
1	20分未満	####	0
2	20分以上40分未満	####	0
3	40分以上1時間未満	####	0
4	1時間以上2時間未満	####	0
5	2時間以上3時間未満	####	0
6	3時間以上4時間未満	####	0
7	4時間以上5時間未満	####	0
8	5時間以上	####	0

選択	選択肢名	割合	回答者数
1	20分未満	####	0
2	20分以上40分未満	####	0
3	40分以上1時間未満	####	0
4	1時間以上2時間未満	####	0
5	2時間以上3時間未満	####	0
6	3時間以上4時間未満	####	0
7	4時間以上5時間未満	####	0
8	5時間以上	####	0



4年卒業時

(参考)4年前期


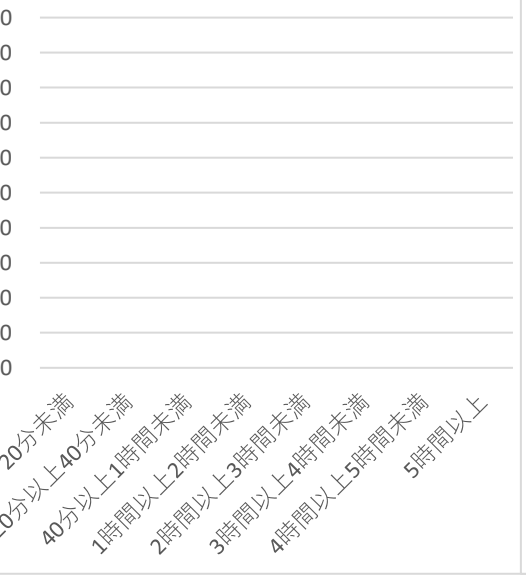
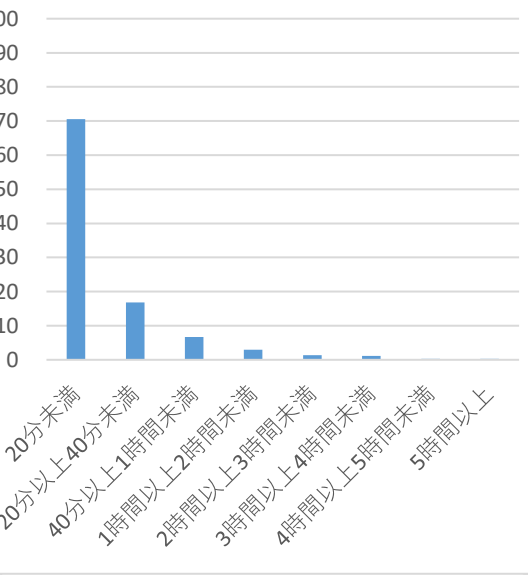
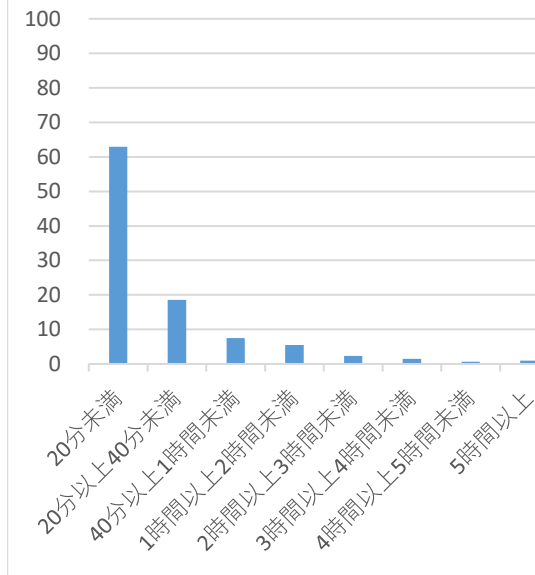
5-6. オフィスアワーなど授業時間外に教員と接する

選択	選択肢名	割合	回答者数
1	20分未満	63	619
2	20分以上40分未満	19	183
3	40分以上1時間未満	8	74
4	1時間以上2時間未満	5	54
5	2時間以上3時間未満	2	23
6	3時間以上4時間未満	2	15
7	4時間以上5時間未満	1	6
8	5時間以上	1	10

選択	選択肢名	割合	回答者数
1	20分未満	71	891
2	20分以上40分未満	17	213
3	40分以上1時間未満	7	85
4	1時間以上2時間未満	3	37
5	2時間以上3時間未満	1	17
6	3時間以上4時間未満	1	14
7	4時間以上5時間未満	0	3
8	5時間以上	0	3

選択	選択肢名	割合	回答者数
1	20分未満	####	0
2	20分以上40分未満	####	0
3	40分以上1時間未満	####	0
4	1時間以上2時間未満	####	0
5	2時間以上3時間未満	####	0
6	3時間以上4時間未満	####	0
7	4時間以上5時間未満	####	0
8	5時間以上	####	0

選択	選択肢名	割合	回答者数
1	20分未満	####	0
2	20分以上40分未満	####	0
3	40分以上1時間未満	####	0
4	1時間以上2時間未満	####	0
5	2時間以上3時間未満	####	0
6	3時間以上4時間未満	####	0
7	4時間以上5時間未満	####	0
8	5時間以上	####	0



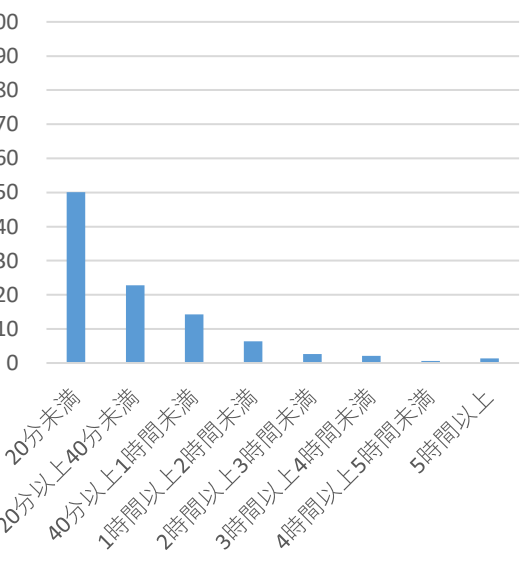
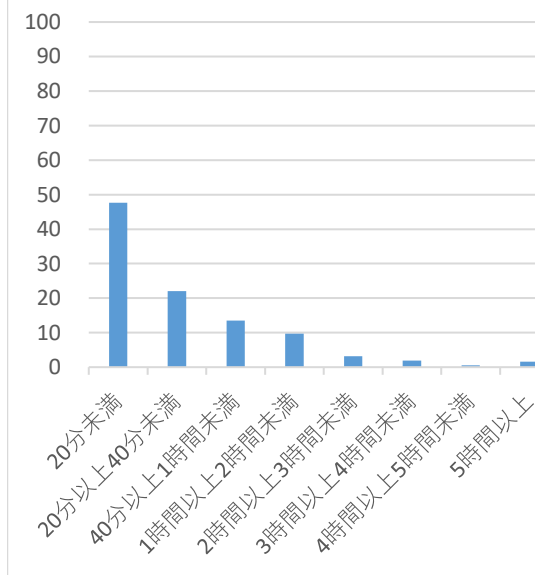
5-7. 読書をする（マンガ・雑誌を除く）

選択	選択肢名	割合	回答者数
1	20分未満	48	470
2	20分以上40分未満	22	217
3	40分以上1時間未満	13	133
4	1時間以上2時間未満	10	96
5	2時間以上3時間未満	3	31
6	3時間以上4時間未満	2	19
7	4時間以上5時間未満	1	5
8	5時間以上	2	16

選択	選択肢名	割合	回答者数
1	20分未満	50	634
2	20分以上40分未満	23	288
3	40分以上1時間未満	14	180
4	1時間以上2時間未満	6	81
5	2時間以上3時間未満	3	33
6	3時間以上4時間未満	2	26
7	4時間以上5時間未満	1	8
8	5時間以上	1	17

選択	選択肢名	割合	回答者数
1	20分未満	####	0
2	20分以上40分未満	####	0
3	40分以上1時間未満	####	0
4	1時間以上2時間未満	####	0
5	2時間以上3時間未満	####	0
6	3時間以上4時間未満	####	0
7	4時間以上5時間未満	####	0
8	5時間以上	####	0

選択	選択肢名	割合	回答者数
1	20分未満	####	0
2	20分以上40分未満	####	0
3	40分以上1時間未満	####	0
4	1時間以上2時間未満	####	0
5	2時間以上3時間未満	####	0
6	3時間以上4時間未満	####	0
7	4時間以上5時間未満	####	0
8	5時間以上	####	0



4年卒業時

(参考)4年前期


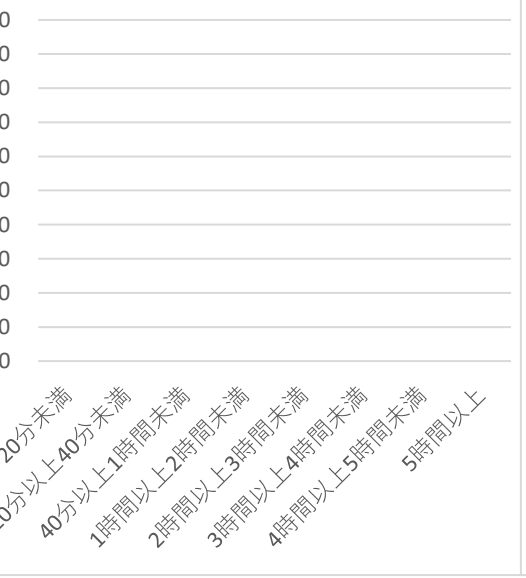
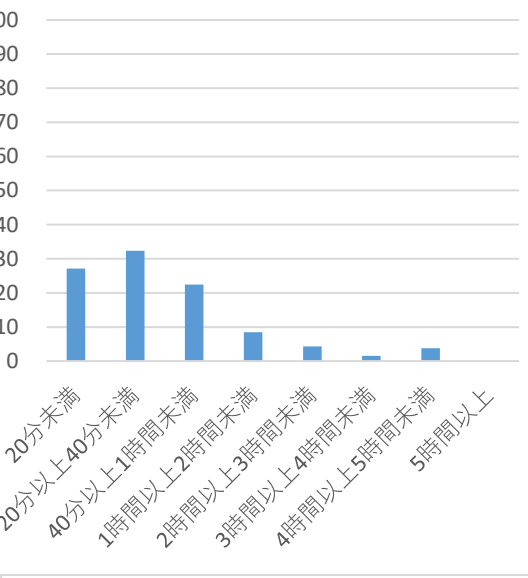
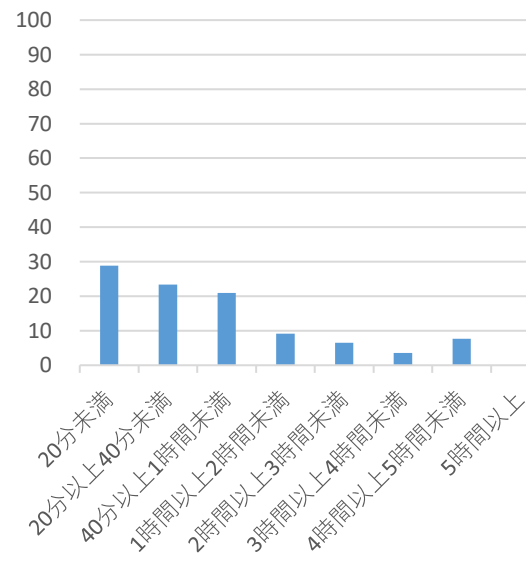
5-8. 就職や資格取得に関わる勉強をする

選択	選択肢名	割合	回答者数
1	20分未満	29	236
2	20分以上40分未満	23	191
3	40分以上1時間未満	21	172
4	1時間以上2時間未満	9	75
5	2時間以上3時間未満	6	53
6	3時間以上4時間未満	4	29
7	4時間以上5時間未満	8	63
8	5時間以上	0	0

選択	選択肢名	割合	回答者数
1	20分未満	27	294
2	20分以上40分未満	32	351
3	40分以上1時間未満	22	243
4	1時間以上2時間未満	8	92
5	2時間以上3時間未満	4	47
6	3時間以上4時間未満	2	17
7	4時間以上5時間未満	4	41
8	5時間以上	0	0

選択	選択肢名	割合	回答者数
1	20分未満	####	0
2	20分以上40分未満	####	0
3	40分以上1時間未満	####	0
4	1時間以上2時間未満	####	0
5	2時間以上3時間未満	####	0
6	3時間以上4時間未満	####	0
7	4時間以上5時間未満	####	0
8	5時間以上	####	0

選択	選択肢名	割合	回答者数
1	20分未満	####	0
2	20分以上40分未満	####	0
3	40分以上1時間未満	####	0
4	1時間以上2時間未満	####	0
5	2時間以上3時間未満	####	0
6	3時間以上4時間未満	####	0
7	4時間以上5時間未満	####	0
8	5時間以上	####	0




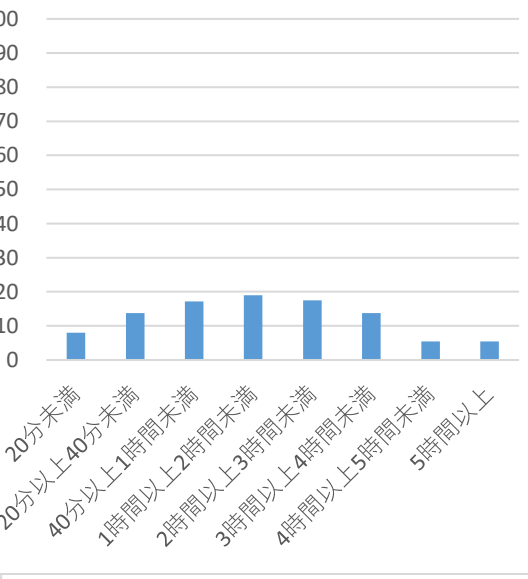
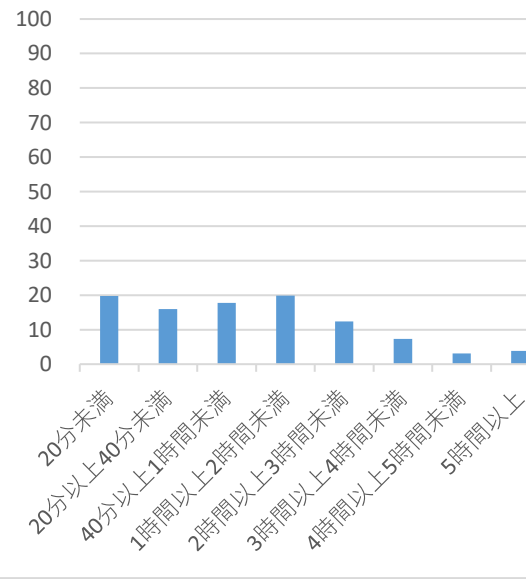
Q6. 本年1年間で、期末試験実施中の、1日あたりの平均的な授業時間外の学習時間を教えてください。

選択	選択肢名	割合	回答者数
1	20分未満	20	190
2	20分以上40分未満	16	154
3	40分以上1時間未満	18	171
4	1時間以上2時間未満	20	191
5	2時間以上3時間未満	12	119
6	3時間以上4時間未満	7	70
7	4時間以上5時間未満	3	30
8	5時間以上	4	37

選択	選択肢名	割合	回答者数
1	20分未満	8	97
2	20分以上40分未満	14	168
3	40分以上1時間未満	17	209
4	1時間以上2時間未満	19	232
5	2時間以上3時間未満	17	213
6	3時間以上4時間未満	14	168
7	4時間以上5時間未満	5	67
8	5時間以上	5	66

選択	選択肢名	割合	回答者数
1	20分未満	####	0
2	20分以上40分未満	####	0
3	40分以上1時間未満	####	0
4	1時間以上2時間未満	####	0
5	2時間以上3時間未満	####	0
6	3時間以上4時間未満	####	0
7	4時間以上5時間未満	####	0
8	5時間以上	####	0

選択	選択肢名	割合	回答者数
1	20分未満	####	0
2	20分以上40分未満	####	0
3	40分以上1時間未満	####	0
4	1時間以上2時間未満	####	0
5	2時間以上3時間未満	####	0
6	3時間以上4時間未満	####	0
7	4時間以上5時間未満	####	0
8	5時間以上	####	0



Q7. 本年までと比べ、身に付いていると思うことについて教えてください。



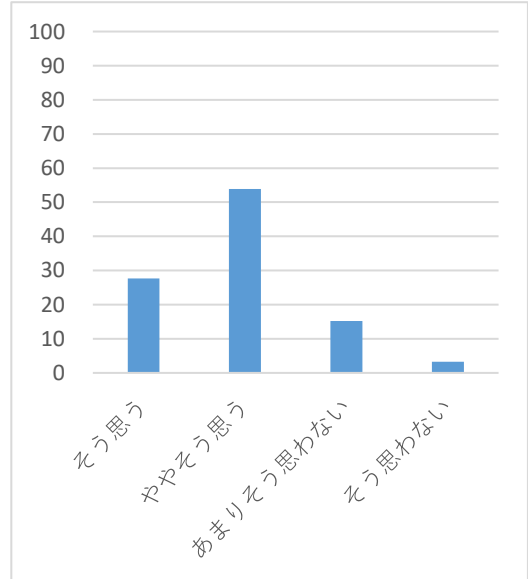
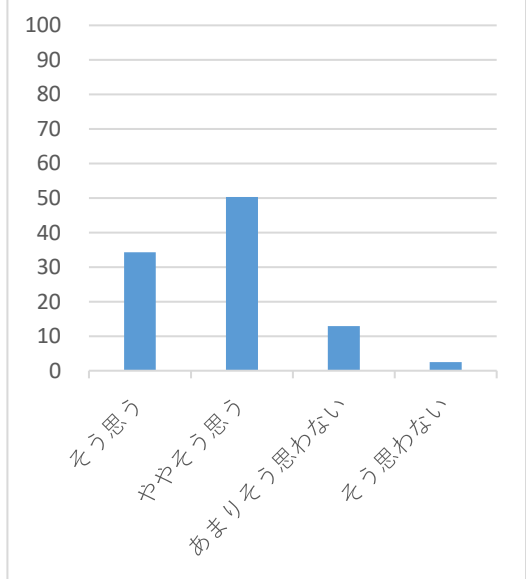
7-1. 自ら学習する習慣

選択	選択肢名	割合	回答者数
1	そう思う	34	335
2	ややそう思う	50	492
3	あまりそう思わない	13	126
4	そう思わない	2	24

選択	選択肢名	割合	回答者数
1	そう思う	28	347
2	ややそう思う	54	674
3	あまりそう思わない	15	190
4	そう思わない	3	41

選択	選択肢名	割合	回答者数
1	そう思う	####	0
2	ややそう思う	####	0
3	あまりそう思わない	####	0
4	そう思わない	####	0

選択	選択肢名	割合	回答者数
1	そう思う	####	0
2	ややそう思う	####	0
3	あまりそう思わない	####	0
4	そう思わない	####	0



4年卒業時

(参考)4年前期



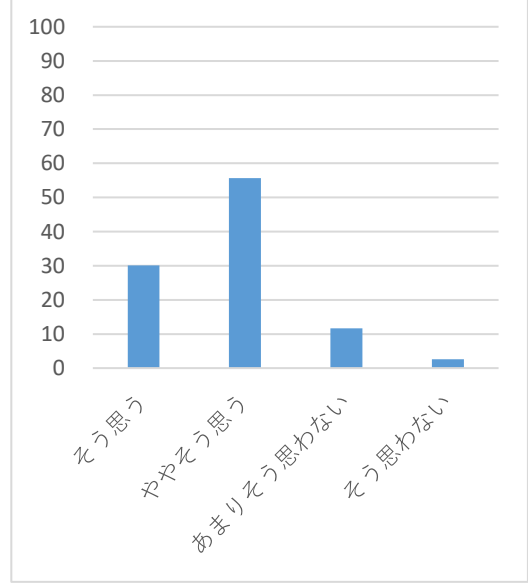
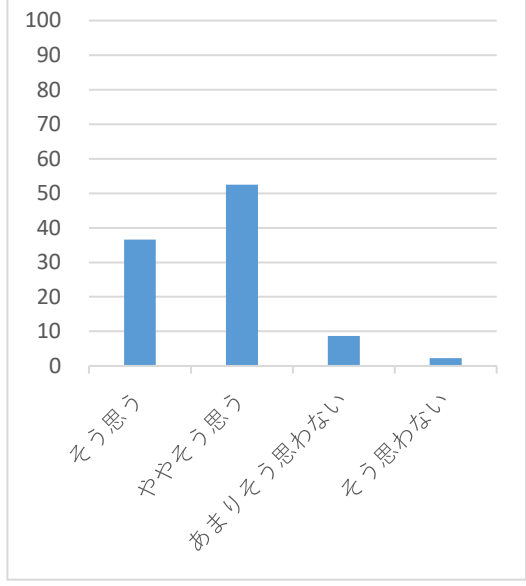
7-2. 課題を発見し、取り組む

選択	選択肢名	割合	回答者数
1	そう思う	37	356
2	ややそう思う	52	511
3	あまりそう思わない	9	85
4	そう思わない	2	22

選択	選択肢名	割合	回答者数
1	そう思う	30	375
2	ややそう思う	56	694
3	あまりそう思わない	12	145
4	そう思わない	3	33

選択	選択肢名	割合	回答者数
1	そう思う	####	0
2	ややそう思う	####	0
3	あまりそう思わない	####	0
4	そう思わない	####	0

選択	選択肢名	割合	回答者数
1	そう思う	####	0
2	ややそう思う	####	0
3	あまりそう思わない	####	0
4	そう思わない	####	0




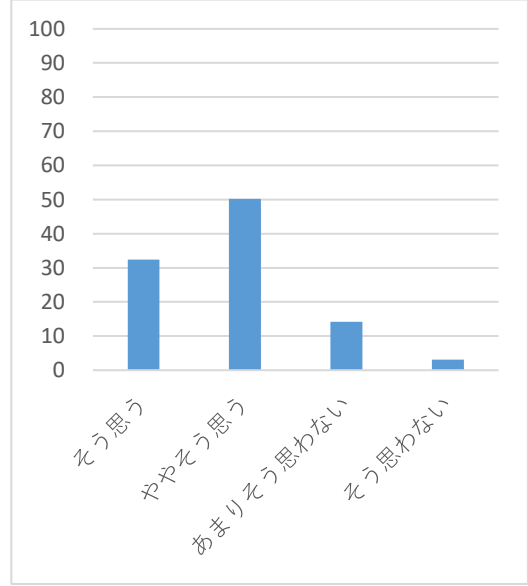
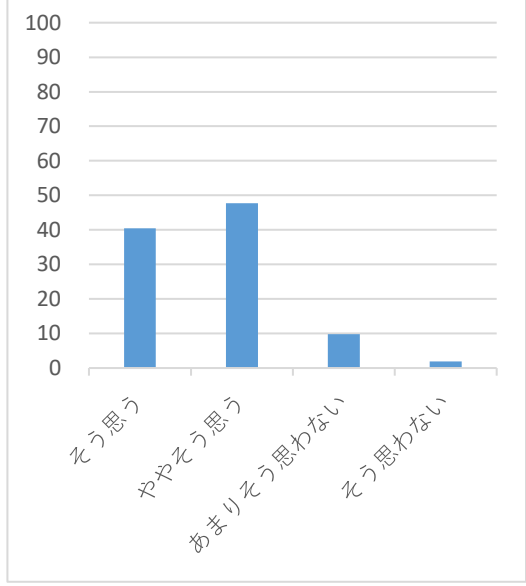
7-3. 目標を設定し、計画的に行動する

選択	選択肢名	割合	回答者数
1	そう思う	40	395
2	ややそう思う	48	466
3	あまりそう思わない	10	96
4	そう思わない	2	19

選択	選択肢名	割合	回答者数
1	そう思う	32	404
2	ややそう思う	50	626
3	あまりそう思わない	14	177
4	そう思わない	3	39

選択	選択肢名	割合	回答者数
1	そう思う	####	0
2	ややそう思う	####	0
3	あまりそう思わない	####	0
4	そう思わない	####	0

選択	選択肢名	割合	回答者数
1	そう思う	####	0
2	ややそう思う	####	0
3	あまりそう思わない	####	0
4	そう思わない	####	0





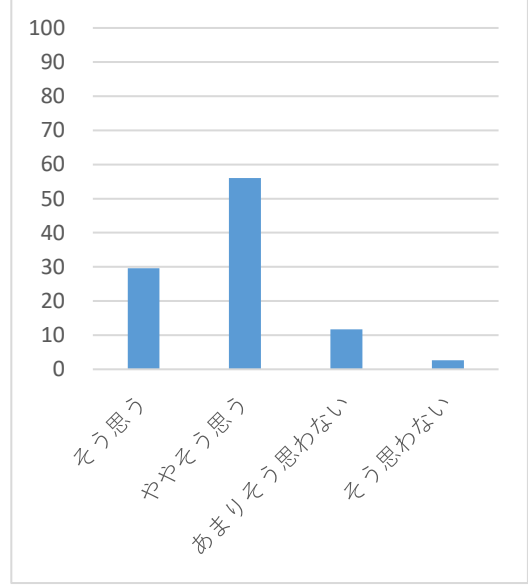
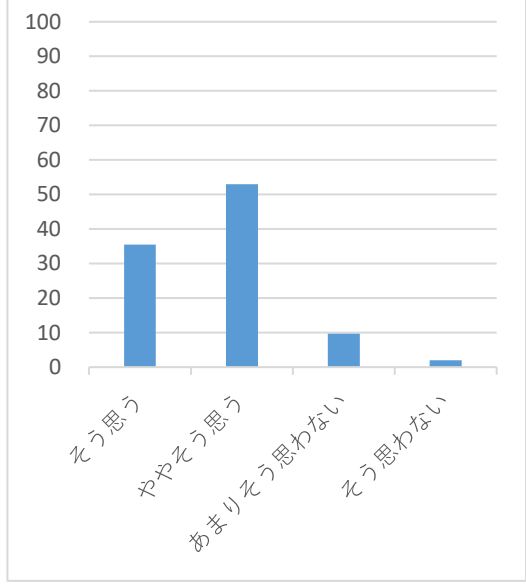
7-4. 論理的に考える

選択	選択肢名	割合	回答者数
1	そう思う	35	346
2	ややそう思う	53	516
3	あまりそう思わない	10	94
4	そう思わない	2	19

選択	選択肢名	割合	回答者数
1	そう思う	30	369
2	ややそう思う	56	698
3	あまりそう思わない	12	146
4	そう思わない	3	33

選択	選択肢名	割合	回答者数
1	そう思う	####	0
2	ややそう思う	####	0
3	あまりそう思わない	####	0
4	そう思わない	####	0

選択	選択肢名	割合	回答者数
1	そう思う	####	0
2	ややそう思う	####	0
3	あまりそう思わない	####	0
4	そう思わない	####	0



4年卒業時

(参考)4年前期



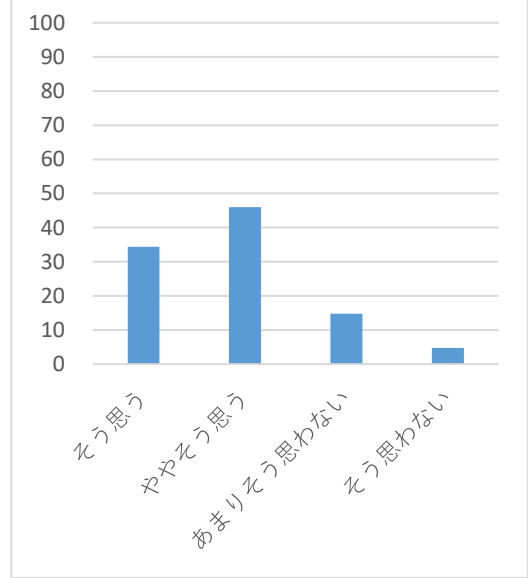
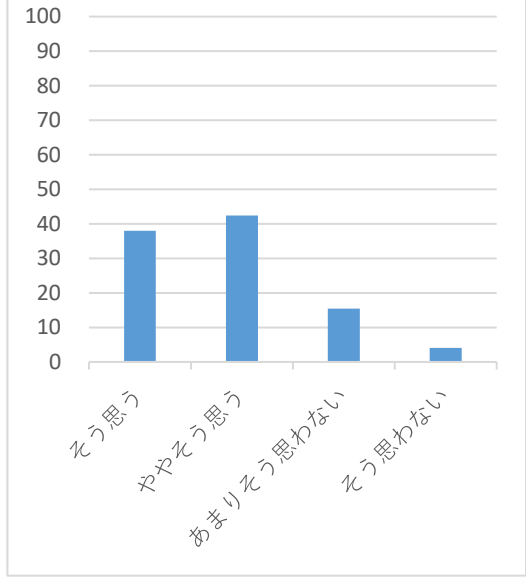
7-5. 日本や世界の芸術文化に関心をもつ

選択	選択肢名	割合	回答者数
1	そう思う	38	370
2	ややそう思う	42	413
3	あまりそう思わない	15	150
4	そう思わない	4	40

選択	選択肢名	割合	回答者数
1	そう思う	34	430
2	ややそう思う	46	575
3	あまりそう思わない	15	185
4	そう思わない	5	60

選択	選択肢名	割合	回答者数
1	そう思う	####	0
2	ややそう思う	####	0
3	あまりそう思わない	####	0
4	そう思わない	####	0

選択	選択肢名	割合	回答者数
1	そう思う	####	0
2	ややそう思う	####	0
3	あまりそう思わない	####	0
4	そう思わない	####	0





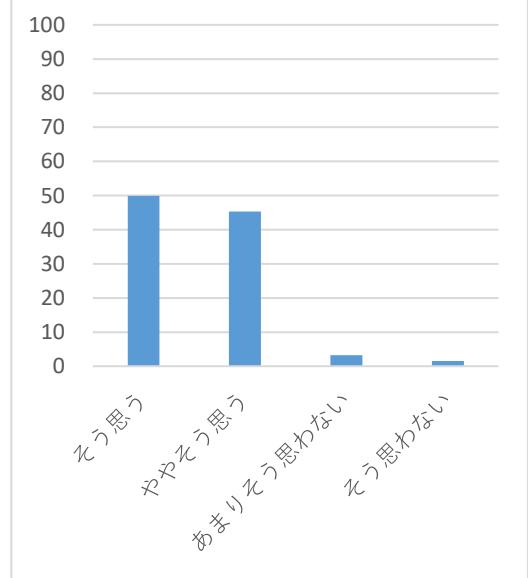
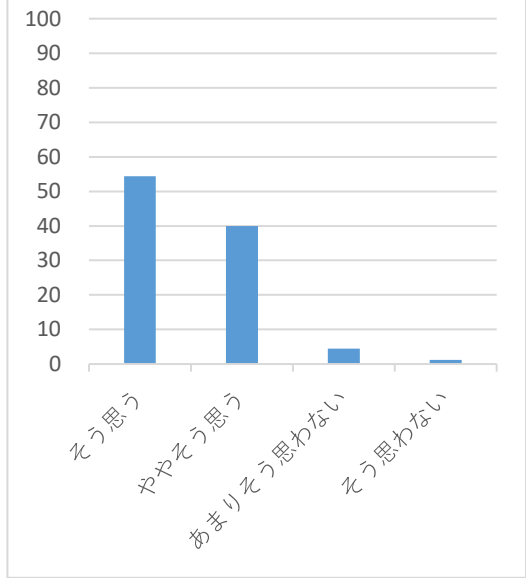
7-6. 相手の立場で物事を考える

選択	選択肢名	割合	回答者数
1	そう思う	54	530
2	ややそう思う	40	389
3	あまりそう思わない	4	43
4	そう思わない	1	12

選択	選択肢名	割合	回答者数
1	そう思う	50	623
2	ややそう思う	45	565
3	あまりそう思わない	3	41
4	そう思わない	2	19

選択	選択肢名	割合	回答者数
1	そう思う	####	0
2	ややそう思う	####	0
3	あまりそう思わない	####	0
4	そう思わない	####	0

選択	選択肢名	割合	回答者数
1	そう思う	####	0
2	ややそう思う	####	0
3	あまりそう思わない	####	0
4	そう思わない	####	0





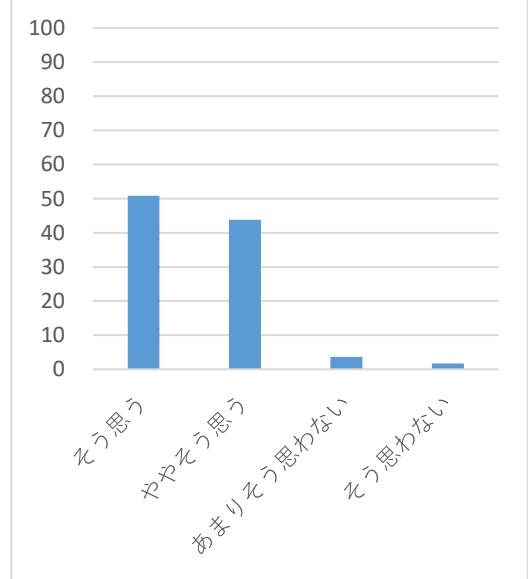
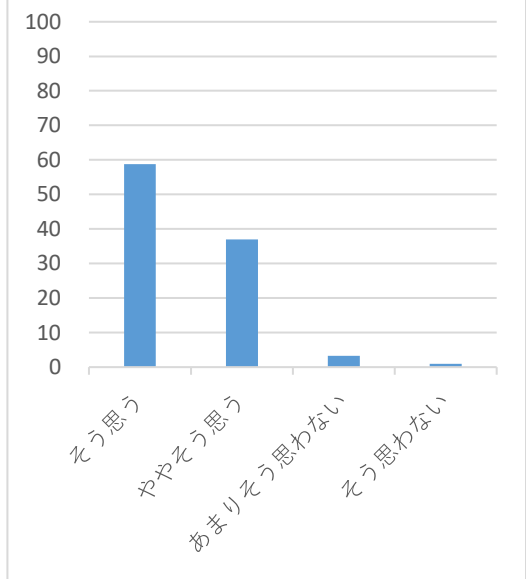
7-7. 社会のルールや約束を守る

選択	選択肢名	割合	回答者数
1	そう思う	59	573
2	ややそう思う	37	361
3	あまりそう思わない	3	32
4	そう思わない	1	9

選択	選択肢名	割合	回答者数
1	そう思う	51	635
2	ややそう思う	44	547
3	あまりそう思わない	4	46
4	そう思わない	2	22

選択	選択肢名	割合	回答者数
1	そう思う	####	0
2	ややそう思う	####	0
3	あまりそう思わない	####	0
4	そう思わない	####	0

選択	選択肢名	割合	回答者数
1	そう思う	####	0
2	ややそう思う	####	0
3	あまりそう思わない	####	0
4	そう思わない	####	0



4年卒業時

(参考)4年前期


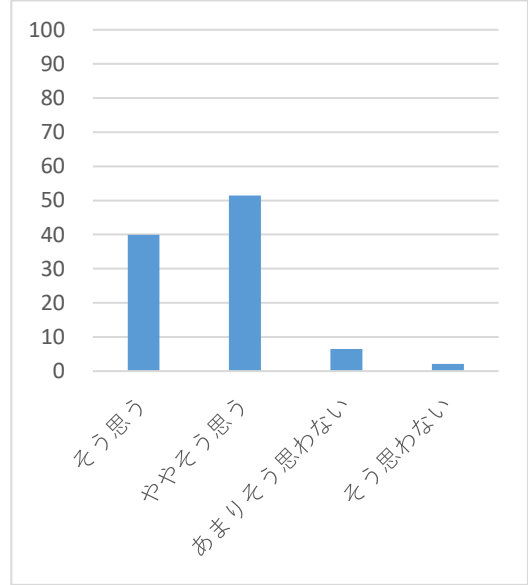
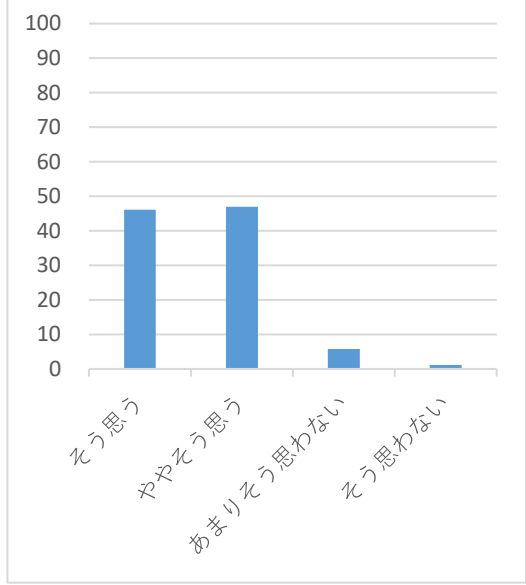
7-8. 自分の意見を分かりやすく伝える

選択	選択肢名	割合	回答者数
1	そう思う	46	450
2	ややそう思う	47	458
3	あまりそう思わない	6	56
4	そう思わない	1	11

選択	選択肢名	割合	回答者数
1	そう思う	40	497
2	ややそう思う	51	640
3	あまりそう思わない	6	80
4	そう思わない	2	26

選択	選択肢名	割合	回答者数
1	そう思う	####	0
2	ややそう思う	####	0
3	あまりそう思わない	####	0
4	そう思わない	####	0

選択	選択肢名	割合	回答者数
1	そう思う	####	0
2	ややそう思う	####	0
3	あまりそう思わない	####	0
4	そう思わない	####	0





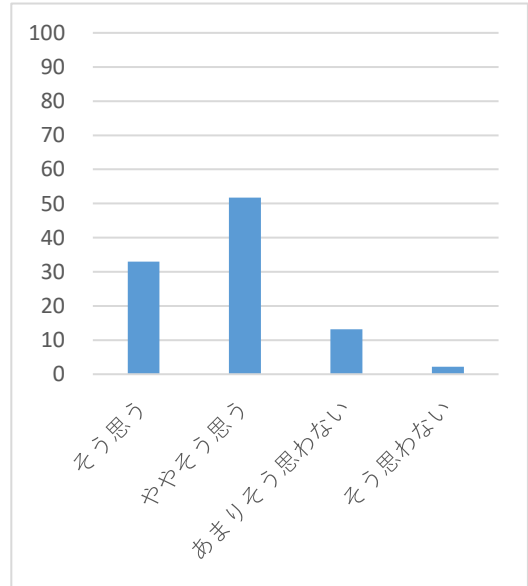
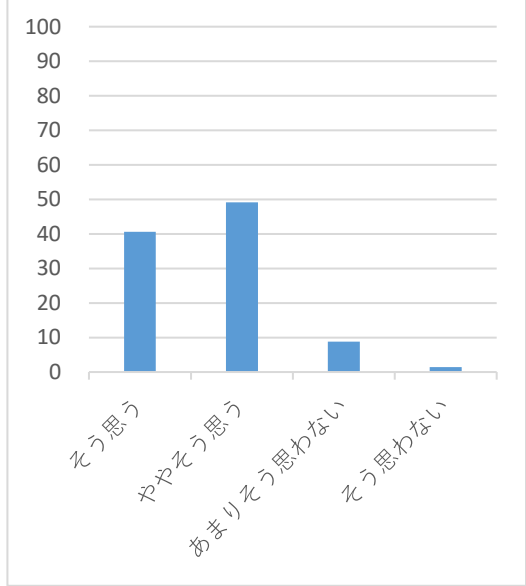
7-9. 自分の意見を論理的に書く

選択	選択肢名	割合	回答者数
1	そう思う	41	395
2	ややそう思う	49	478
3	あまりそう思わない	9	86
4	そう思わない	1	14

選択	選択肢名	割合	回答者数
1	そう思う	33	412
2	ややそう思う	52	647
3	あまりそう思わない	13	164
4	そう思わない	2	27

選択	選択肢名	割合	回答者数
1	そう思う	####	0
2	ややそう思う	####	0
3	あまりそう思わない	####	0
4	そう思わない	####	0

選択	選択肢名	割合	回答者数
1	そう思う	####	0
2	ややそう思う	####	0
3	あまりそう思わない	####	0
4	そう思わない	####	0





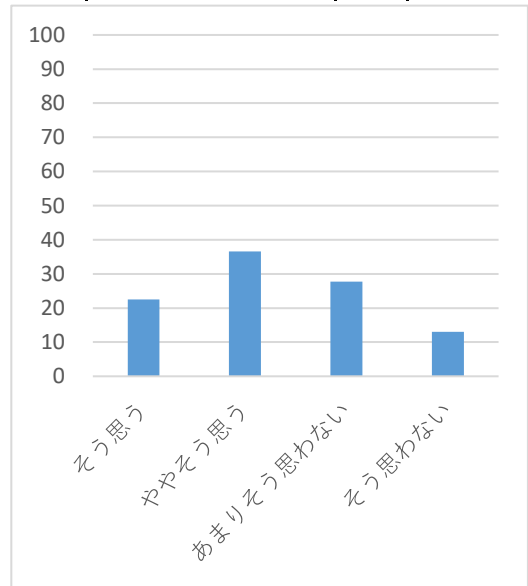
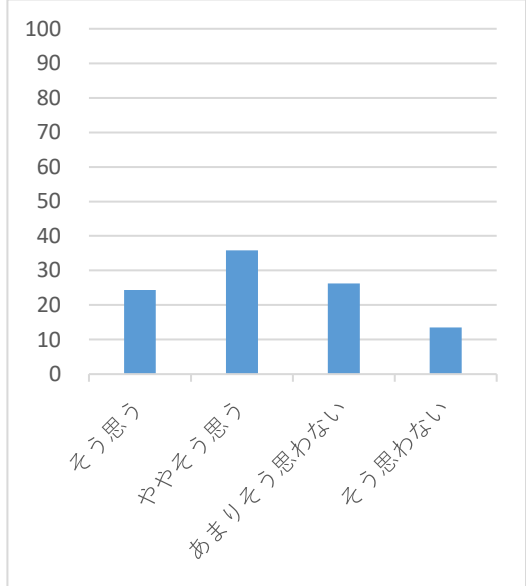
7-10. 外国語を使う基本的な力

選択	選択肢名	割合	回答者数
1	そう思う	24	237
2	ややそう思う	36	349
3	あまりそう思わない	26	256
4	そう思わない	14	132

選択	選択肢名	割合	回答者数
1	そう思う	23	281
2	ややそう思う	37	456
3	あまりそう思わない	28	346
4	そう思わない	13	163

選択	選択肢名	割合	回答者数
1	そう思う	####	0
2	ややそう思う	####	0
3	あまりそう思わない	####	0
4	そう思わない	####	0

選択	選択肢名	割合	回答者数
1	そう思う	####	0
2	ややそう思う	####	0
3	あまりそう思わない	####	0
4	そう思わない	####	0



4年卒業時

(参考)4年前期



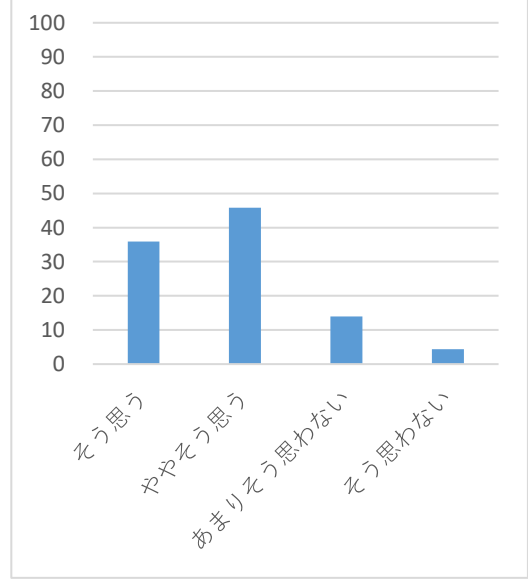
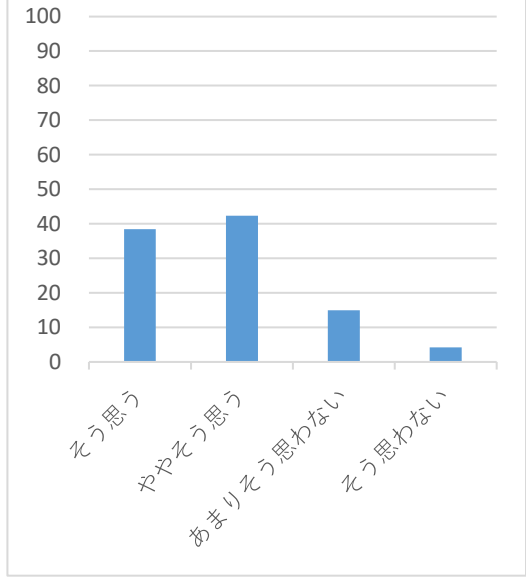
7-11. 異文化への理解

選択	選択肢名	割合	回答者数
1	そう思う	38	373
2	ややそう思う	42	411
3	あまりそう思わない	15	145
4	そう思わない	4	41

選択	選択肢名	割合	回答者数
1	そう思う	36	448
2	ややそう思う	46	572
3	あまりそう思わない	14	174
4	そう思わない	4	55

選択	選択肢名	割合	回答者数
1	そう思う	####	0
2	ややそう思う	####	0
3	あまりそう思わない	####	0
4	そう思わない	####	0

選択	選択肢名	割合	回答者数
1	そう思う	####	0
2	ややそう思う	####	0
3	あまりそう思わない	####	0
4	そう思わない	####	0





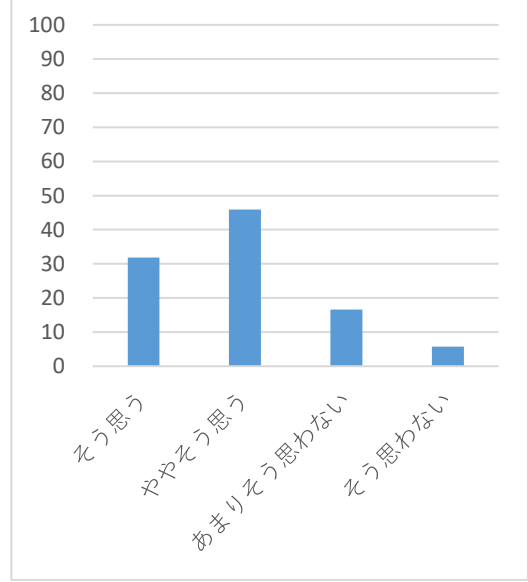
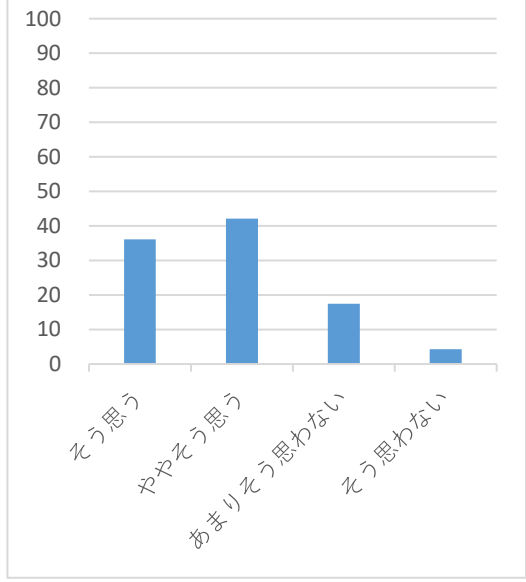
7-12. グローバルな課題へ関心をもつ

選択	選択肢名	割合	回答者数
1	そう思う	36	351
2	ややそう思う	42	409
3	あまりそう思わない	17	170
4	そう思わない	4	42

選択	選択肢名	割合	回答者数
1	そう思う	32	398
2	ややそう思う	46	574
3	あまりそう思わない	17	207
4	そう思わない	6	71

選択	選択肢名	割合	回答者数
1	そう思う	####	0
2	ややそう思う	####	0
3	あまりそう思わない	####	0
4	そう思わない	####	0

選択	選択肢名	割合	回答者数
1	そう思う	####	0
2	ややそう思う	####	0
3	あまりそう思わない	####	0
4	そう思わない	####	0





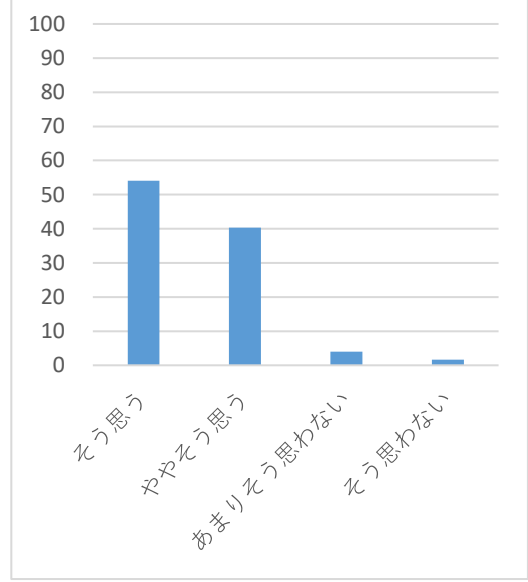
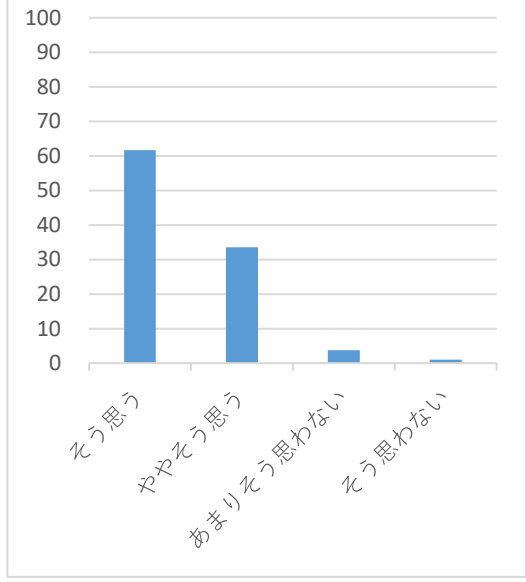
7-13. パソコンを使って文書や資料を作成する

選択	選択肢名	割合	回答者数
1	そう思う	62	601
2	ややそう思う	34	327
3	あまりそう思わない	4	36
4	そう思わない	1	10

選択	選択肢名	割合	回答者数
1	そう思う	54	673
2	ややそう思う	40	502
3	あまりそう思わない	4	50
4	そう思わない	2	20

選択	選択肢名	割合	回答者数
1	そう思う	####	0
2	ややそう思う	####	0
3	あまりそう思わない	####	0
4	そう思わない	####	0

選択	選択肢名	割合	回答者数
1	そう思う	####	0
2	ややそう思う	####	0
3	あまりそう思わない	####	0
4	そう思わない	####	0



4年卒業時

(参考)4年前期

7-14. 多様な情報を整理し、必要な場面で活用する

選択	選択肢名	割合	回答者数
1	そう思う	43	435
2	ややそう思う	46	468
3	あまりそう思わない	6	60
4	そう思わない	6	60

選択	選択肢名	割合	回答者数
1	そう思う	37	480
2	ややそう思う	50	657
3	あまりそう思わない	7	86
4	そう思わない	7	86

選択	選択肢名	割合	回答者数
1	そう思う	####	0
2	ややそう思う	####	0
3	あまりそう思わない	####	0
4	そう思わない	####	0

選択	選択肢名	割合	回答者数
1	そう思う	####	0
2	ややそう思う	####	0
3	あまりそう思わない	####	0
4	そう思わない	####	0

